

GASCO غازكو



النشرة المالية .. نتائج الربع الثالث عام 2022م

القطاع المالي - إدارة الاستثمار والتخطيط المالي



## الرؤية

أن نكون الشركة الرائدة لحلول الغاز في المنطقة، التي تقود نمو القطاع والابتكار فيه.

## الرسالة

من نحن :

نقدم حلول غاز آمنة، موثوقة وعالية الجودة لعملائنا، ونهتم بتوفير قيمة مستدامة لمساهمينا، ونسعى دائما لرعاية البيئة والمجتمع، ونجهد للمساهمة الفاعلة في اقتصاد وطننا، في بيئة عمل صحية لمنسوبينا.

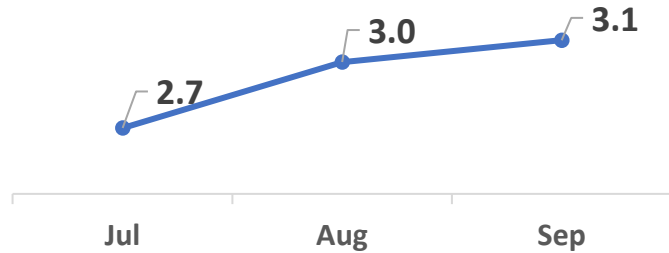
ما نمثله :

معتمدين على الله أولاً، ثم على قدراتنا ومواردنا المميزة وعملياتنا الفعالة مركزين على عملائنا لنكون في الريادة، كما نؤمن إيماناً راسخاً بالتطوير المستمر من خلال تشكيل شراكات فاعلة في بيئة تنافسية عادلة.

# لمحة عن أداء بعض القطاعات في المملكة خلال الربع الثالث عام 2022م



## نسبة التضخم



## الناتج المحلي

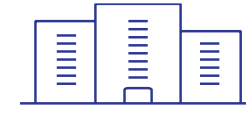
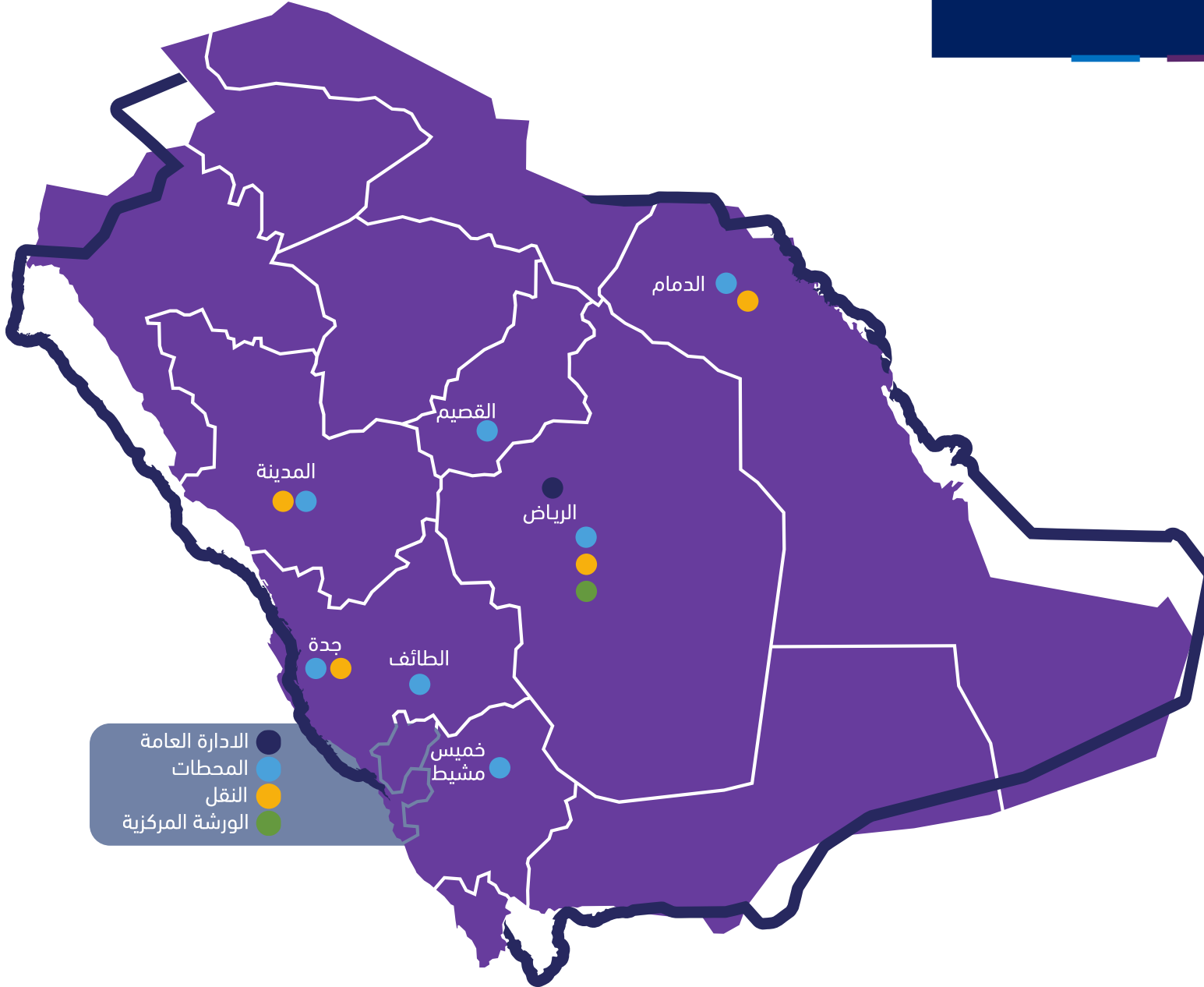
الإقتصاد السعودي يحقق النمو الأعلى منذ الربع الثالث 2011م وينمو بمقدار 12.02 % لعام 2022م

## نسبة البطالة

انخفاض معدل البطالة للسعوديين إلى 9.7 % لعام 2022م ، و لإجمالي السكان إلى 5.8 %

## العقارات

ارتفع الرقم القياسي لأسعار العقارات بنسبة 1.5 % في الربع الثالث من عام 2022م مقارنة بالربع نفسه من عام 2021م متأثراً بارتفاع أسعار العقارات السكنية بنسبة 2.5 % وقد ساهم انخفاض أسعار العقارات التجارية بنسبة 0.4 % والزراعية بنسبة 0.6 % في التقليل من نسبة ارتفاع المؤشر العام



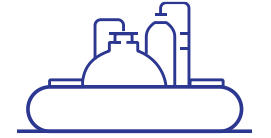
1  
الإدارة العامة



1778  
موظف



4  
النقل



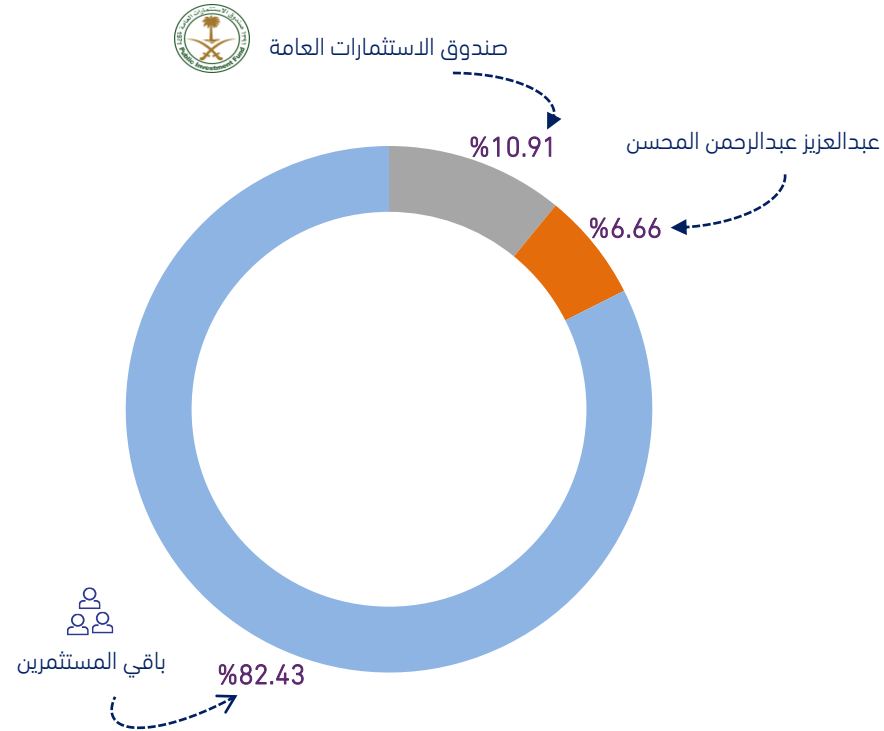
7  
المحطات



1  
الورشة المركزية

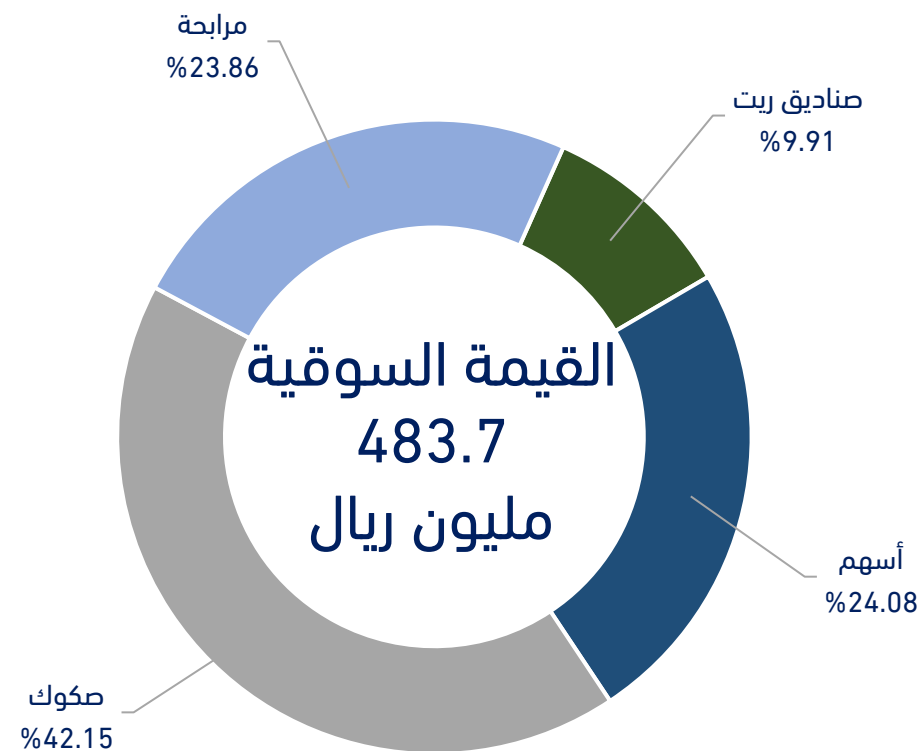
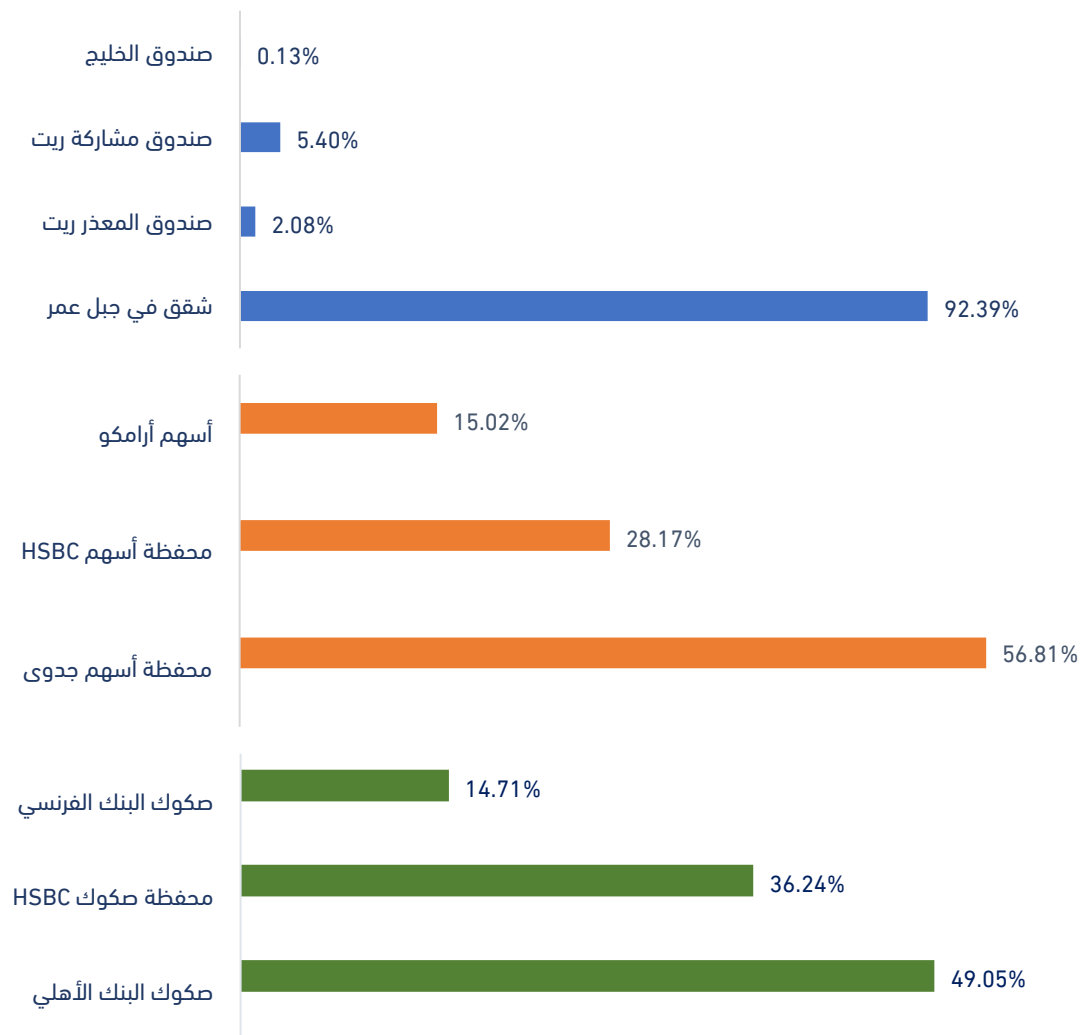
\* يقوم قطاع النقل بإمداد فروع الشركة باحتياجها من غاز البترول المسال من مصادر الغاز التابعة لشركة أرامكو، ونقل المواد ( الأسطوانات والخزانات) بين فروع الشركة والى الموزعين والعملاء.  
\* تقدم الورشة المركزية الخدمة الى 7 محطات حول المملكة، يتم من خلالها استلام الأسطوانات المعبأة من الفروع ومن ثم الفحص والصيانة.

# رأس المال والمساهمين



المستثمر	حصة المستثمر %	عدد الأسهم	القيمة الاسمية للسهم
صندوق الاستثمارات العامة	%10.91	8,182,500	81,825,000
عبدالعزیز عبدالرحمن المحسن	%6.66	4,995,000	49,950,000
باقي المستثمرين	%82.43	61,822,500	618,225,000
	%100	75,000,000	750,000,000

- مساهم كبير : شخص يملك (5%) أو أكثر من الأسهم المصدرة
- باقي المستثمرين : نسبة التملك أقل من 5%
- تعكس نسب الملكية أعلاه النسبة كما هي مسجلة لدى شركة مركز إيداع الأوراق المالية " إيداع " فقط.
- البيانات بتاريخ 2022/09/30م

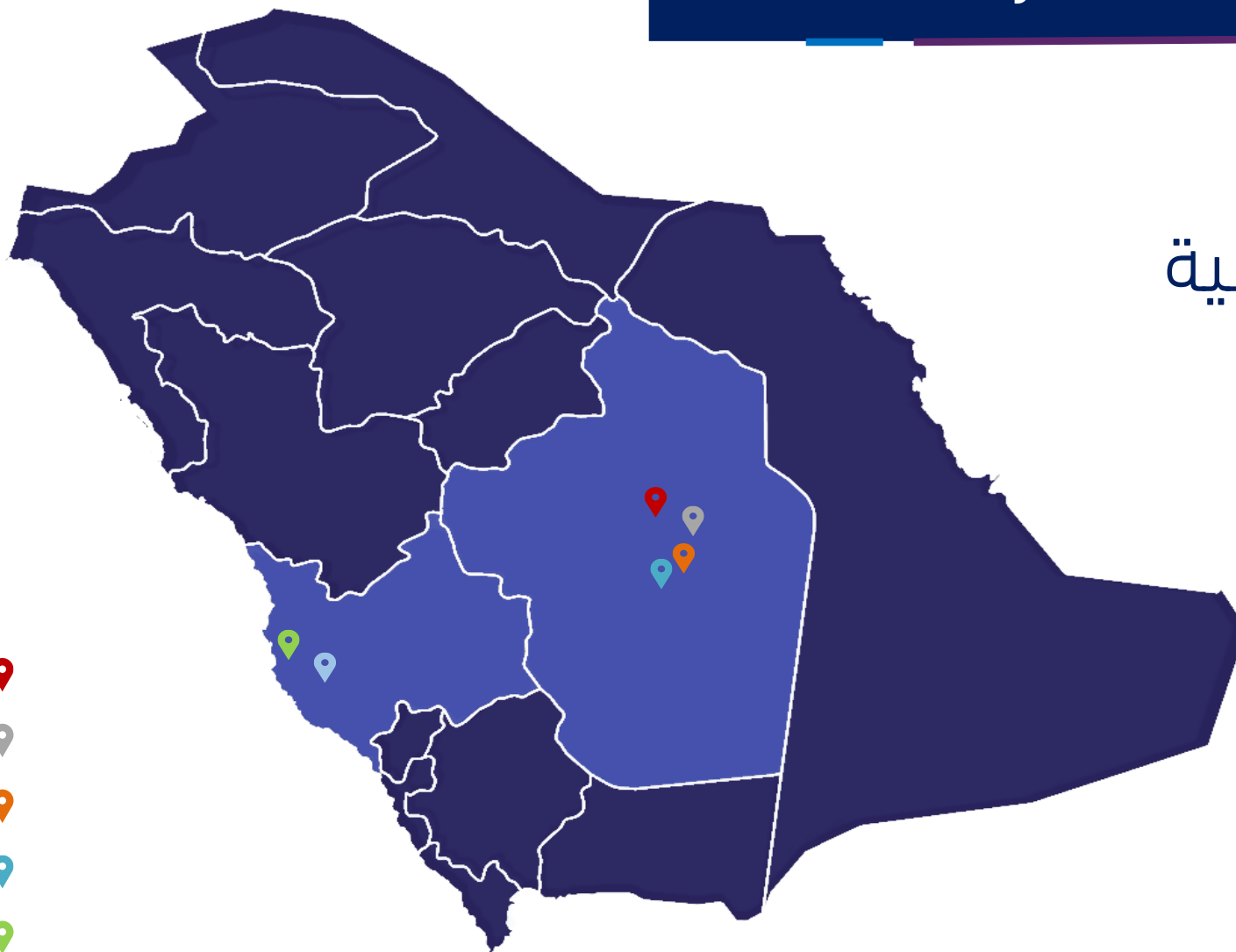




## القيمة السوقية

# 266.6

## مليون ريال



الرياض -عقار طريق الملك فهد



الرياض -عقار حي السليمانية



الرياض - أرض حي المربع



الرياض - عقار شارع الخزان



جدة- عقار جدة كيلو 10



الطائف -أرض المحطة أبو سبيل



\*تمثل القيمة السوقية 676% من القيمة الدفترية لهذه العقارات في دفاتر غازكو

# الشركات التي تمتلك غازكو حصص فيها



%37.6



شركة توزيع الغاز الطبيعي  
Natural Gas Distribution Company

%35



%35



%100



%9



%11

# حركة السهم من 1 يناير الى 30 سبتمبر





إعلان شركة الغاز والتصنيع الأهلية عن النتائج المالية الأولية للفترة المنتهية في 30-06-2022 ( ستة أشهر )

إعلان شركة الغاز والتصنيع الأهلية عن توزيع أرباح نقدية على المساهمين عن النصف الأول من العام المالي 2022

تعلن شركة الغاز والتصنيع الأهلية عن توقيع مذكرة تفاهم غير ملزمة لبحث سبل التعاون في الدخول في شراكة لتطوير وتشغيل مصنع حديث لتصنيع أسطوانات الألياف الزجاجية.



• إجمالي المسافات المقطوعة ( 47,986,550 كم)



• إجمالي كمية الغاز المنقولة ( 1,718,565,490 لتر)



• إجمالي عدد الرحلات ( 95,848 رحلة)



• إجمالي كمية الغاز المشتراة ( 1,926,690,768 لتر)

# النسب المالية



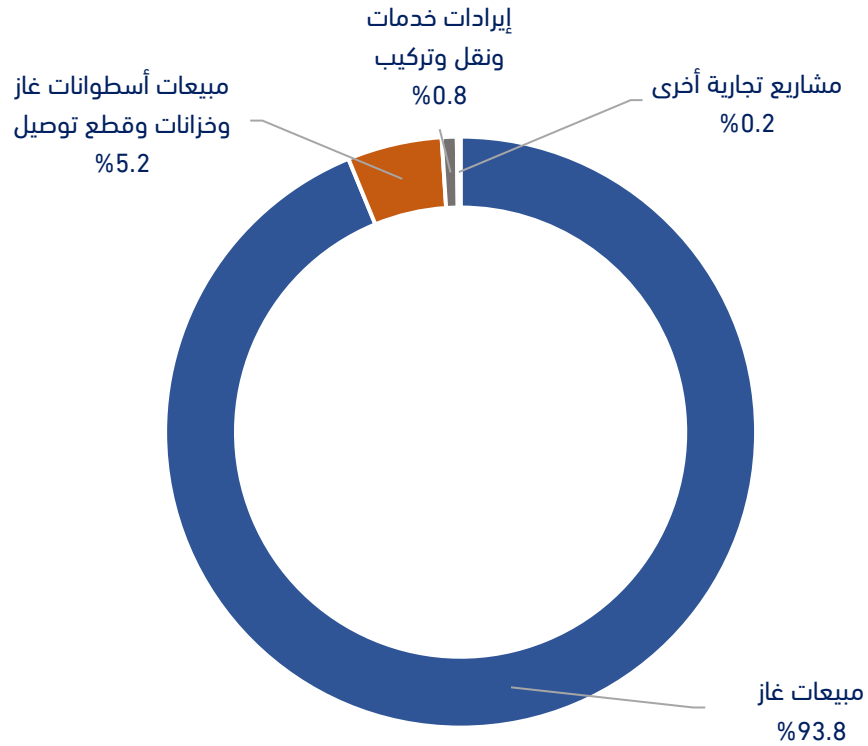
الربحية			السيولة		
نسبة التغير	30 سبتمبر 2021 م	30 سبتمبر 2022 م	نسبة التغير	31 ديسمبر 2021 م	30 سبتمبر 2022 م
-3.7%	14.1%	13.6%	4.7%	156.6%	164.0%
نسبة الربح الاجمالي			نسبة التداول (1)		
11.4%	4.2%	4.7%	-11.8%	99.9%	88.1%
نسبة الربح التشغيلي			نسبة السيولة السريعة (2)		
-5.2%	11.1%	10.6%	10.0%	31.9%	35.1%
نسبة صافي الربح			معدل السيولة (3)		

العوائد		
نسبة التغير	30 سبتمبر 2021 م	30 سبتمبر 2022 م
1.0%	9.7%	9.8%
العائد على حقوق الملكية		
20.2%	2.5%	3.0%
العائد على الأصول من الربح التشغيلي		
2.9%	6.8%	7.0%
العائد على الأصول		
1.2%	2.10	2.13
ربحية السهم		
-4.7%	27.8	26.5
مكرر الربحية		

1. نسبة التداول : عدد مرات تغطية الأصول المتداولة للخصوم المتداولة.
2. نسبة السيولة السريعة : مدى قدرة الشركة على تغطية التزاماتها المتداولة من أصولها المتداولة القابلة للتسييل والتي لا تشمل المخزون والمصروفات المدفوعة مقدماً والمدينون.
3. معدل السيولة : كمية النقد المتوفر للشركة في رصيدها الجاري في البنوك مضافاً له الأوراق المالية القابلة للتحويل إلى نقد على خصوم الشركة المتداولة



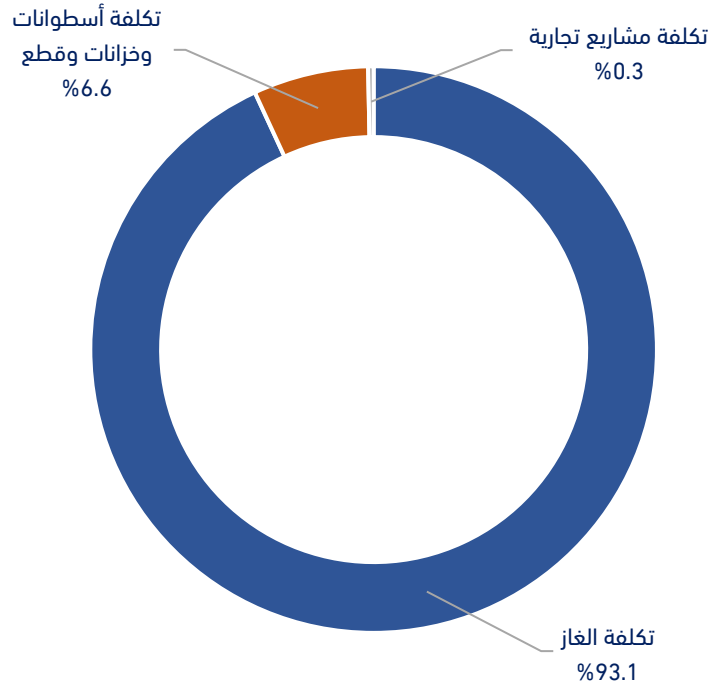
# الإيرادات التشغيلية (بملايين الريالات)



نسبة كل ( بند ) إيراد من الإجمالي لعام 2022م

المنتج	حتى سبتمبر 2022م	حتى سبتمبر 2021م	التغير
مبيعات غاز	1,408.6	1,327.0	6.1%
مبيعات أسطوانات غاز وخزانات وقطع	77.7	81.6	-4.9%
إيرادات خدمات ونقل وتركيب	12.3	12.1	1.9%
مشاريع تجارية أخرى	3.1	2.9	4.6%
الإجمالي	1,501.7	1,423.7	5.5%

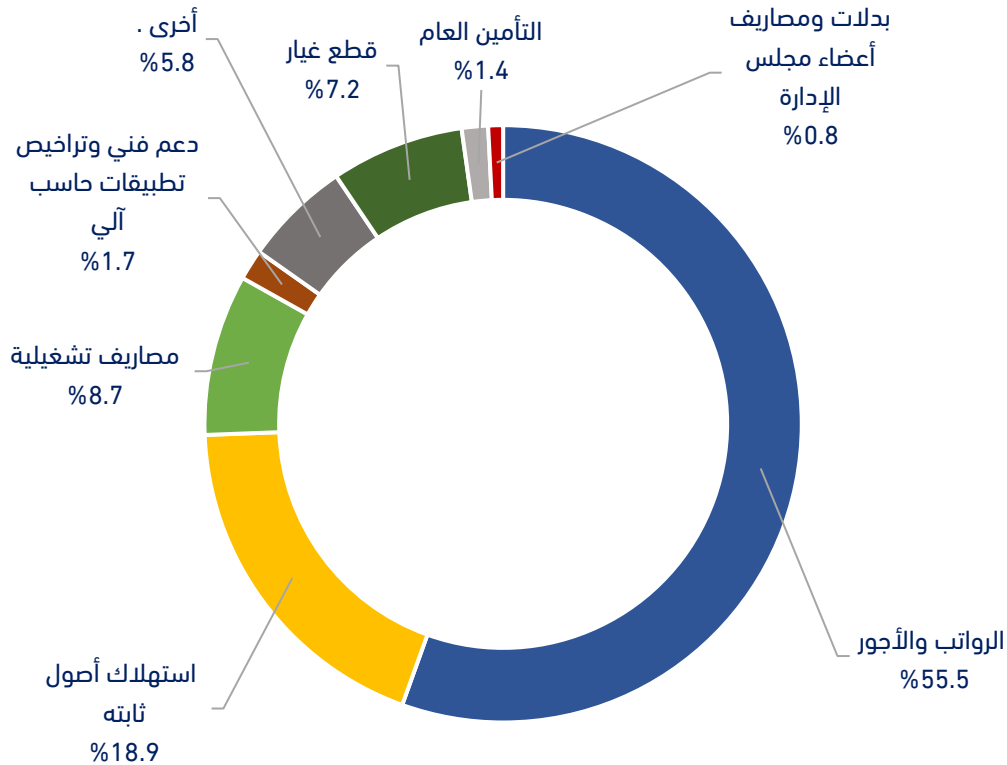
# تكلفة الإيرادات (بملايين الريالات)



نسبة كل ( بند ) تكلفة من الإجمالي لعام 2022م

التغير	حتى سبتمبر 2021م	حتى سبتمبر 2022م	البيان
6.6%	873.5	931.5	تكلفة الغاز
-9.4%	72.6	65.8	تكلفة أسطوانات وقطع
40.9%	2.2	3.1	تكلفة مشاريع تجارية
5.5%	948.3	1000.4	الإجمالي

# مصروفات إدارية وتشغيلية (بملايين الريالات)



نسبة كل ( بند ) مصروف من الإجمالي لعام 2022م

التغير	حتى سبتمبر 2021م	حتى سبتمبر 2022م	البيان
0.6%	237.9	239.3	الرواتب والأجور
18.4%	68.9	81.6	استهلاك أصول ثابتة
14.8%	32.8	37.6	مصاريف تشغيلية <sup>(1)</sup>
-38.3%	11.5	7.1	دعم فني وتراخيص تطبيقات حاسب آلي
-4.2%	26.1	25.0	أخرى <sup>(2)</sup>
4.7%	29.7	31.1	قطع غيار
-6.0%	6.5	6.1	التأمين العام
-7.5%	3.8	3.5	بدلات ومصاريف أعضاء مجلس الإدارة
3.4%	417.2	431.3	الإجمالي

(1) مصروفات التشغيل تشمل: محروقات ، أجور نقل الأسطوانات ، إصلاح وصيانة ، مصاريف نظافة الاسطوانات.

(2) أخرى تشمل: مصروفات ضمانات بنكية، دعاية وإعلان، مخصص قضايا عمالية، تأشيرات ورخص ، خدمات بريدية ، ضيافة.

# قائمة الدخل (بملايين الريالات)



التغير	حتى سبتمبر 2021	حتى سبتمبر 2022	البيان
5.5%	1,423.7	1,501.7	الإيرادات
5.5%	-948.3	-1,000.4	تكلفة الإيرادات
5.4%	475.4	501.3	إجمالي الربح
3.4%	-417.2	-431.3	مصروفات إدارية وتشغيلية
20.2%	58.2	70.0	الربح التشغيلي
25.0%	4.0%	5.0%	نسبة الربح التشغيلي
-11.6%	113.3	100.1	إيرادات الاستثمارات وأخرى
-0.8%	171.6	170.2	صافي الدخل قبل الزكاة
-23.8%	-14.2	-10.8	الزكاة
1.3%	157.4	159.4	صافي دخل لفترة
	11.1%	10.6%	نسبة صافي دخل الفترة

# قائمة المركز المالي (بملايين الريالات)



التغير	31 ديسمبر 2021م	30 سبتمبر 2022م	المطلوبات وحقوق الملكية
المطلوبات غير المتداولة			
2511.20%	0.7	17.2	التزامات عقود إيجار
-35.70%	112.3	72.3	قرض طويل أجل
-15.80%	140.6	118.4	التزامات منافع موظفين
-18.00%	253.6	207.9	إجمالي المطلوبات غير المتداولة
المطلوبات المتداولة			
16.80%	133.8	156.3	ذمم دائنة تجارية
16.20%	125	145.2	مصاريف مستحقة ومطلوبات متداولة أخرى
-	0	43	قرض طويل أجل - الجزء المتداول
191.80%	1.8	5.3	التزامات عقود إيجار - الجزء المتداول
-1.90%	87.7	86.1	مخصص زكاة
25.20%	348.2	435.9	إجمالي المطلوبات المتداولة
حقوق الملكية			
-	750	750	رأس مال
-	225	225	احتياطي نظامي
31.40%	177.5	233.2	أرباح مبقاه
-20.70%	524.4	415.8	مكاسب غير محققة من استثمارات بالقيمة العادلة من خلال الدخل الشامل الأخر
-3.20%	1,676.90	1,624.00	إجمالي حقوق الملكية
-0.50%	2,278.70	2,267.80	إجمالي المطلوبات وحقوق الملكية

التغير	31 ديسمبر 2021م	30 سبتمبر 2022م	الموجودات
الموجودات غير المتداولة			
5.70%	717.3	758	ممتلكات وألات ومعدات
-	32.3	32.3	موجودات غير ملموسة
-	34.3	34.3	استثمارات عقارية
1296.60%	1.5	20.9	حق استخدام الأصول
0.60%	87.9	88.4	استثمارات في شركات زميلة
-16.90%	643.6	535	موجودات مالية مقتناه بالقيمة العادلة من خلال الدخل الشامل الأخر
-42.60%	146.5	84.1	موجودات مالية مقتناه بالتكلفة المطفأة
-6.60%	1,663.30	1,553.00	إجمالي الموجودات غير المتداولة
الموجودات المتداولة			
-0.10%	299.2	298.9	موجودات مقتناه بالقيمة العادلة من خلال الربح والخسارة
-10.40%	162	145.2	مخزون
5.00%	31.1	32.7	ذمم مدينة
42.40%	59.7	85	مصاريف مدفوعة مقدماً وموجودات أخرى
141.40%	63.4	153	النقدية وما في حكمها
16.20%	615.4	714.8	إجمالي الموجودات المتداولة
-0.50%	2,278.70	2,267.80	إجمالي الموجودات



غازكو  
GASCO

شكراً لكم

#نخدمكم - بعيوننا