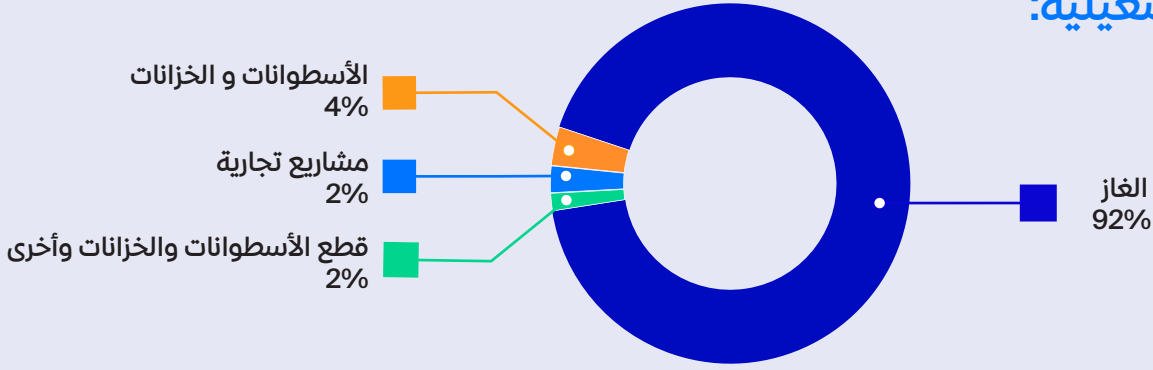
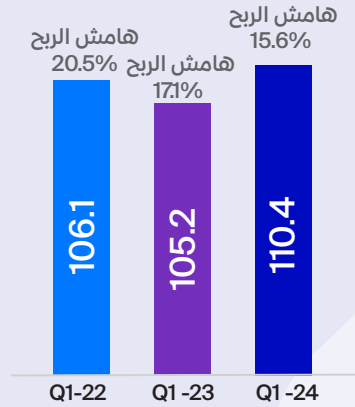


المؤشرات المالية

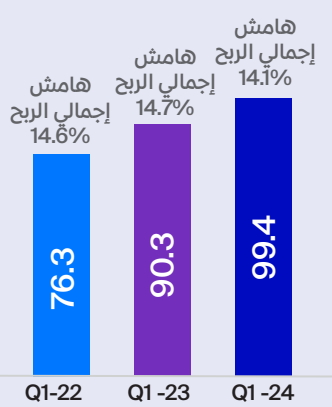
الإيرادات التشغيلية:
لمليون ريال



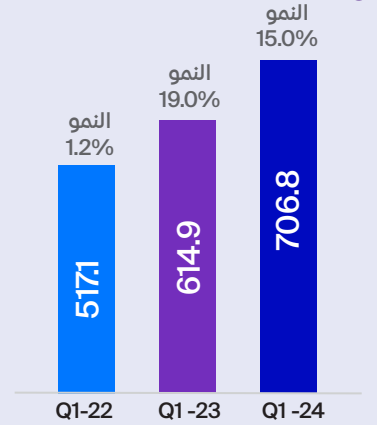
الأرباح قبل الفوائد والضرائب
و الاستهلاك و الإطفاء (EBITDA)



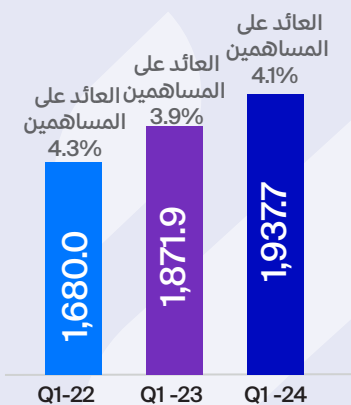
إجمالي الربح



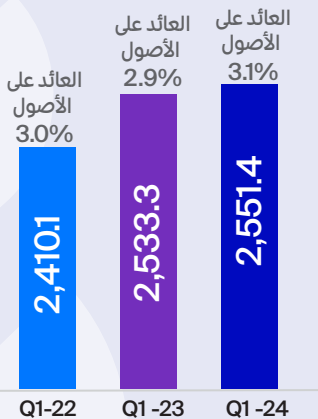
الإيرادات



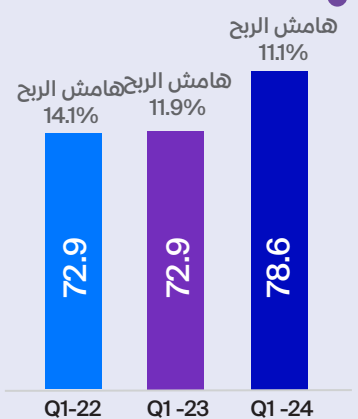
حقوق المساهمين



إجمالي الأصول



صافي الربح



النتائج المالية:

مليون ريال

Q1-22	Q1-23	Q1-24	
517.1	614.9	706.8	الإيرادات
1.2%	18.9%	14.9%	نسبة التغيير %
75.6	90.3	99.4	إجمالي الربح
(0.9%)	19.4%	10.1%	نسبة التغيير %
106.1	105.2	110.4	الأرباح قبل الفوائد والضرائب و الاستهلاك و الإطفاء (EBITDA)
(6.1%)	(0.8%)	4.9%	نسبة التغيير %
72.9	72.9	78.6	صافي الربح
(14.3%)	0.0%	7.7%	نسبة التغيير %
2,410.1	2,533.3	2,551.4	إجمالي الأصول
3.0%	2.9%	3.1%	ROA
1,680.0	1,871.9	1,937.7	حقوق المساهمين
4.3%	3.9%	4.1%	ROE

جمهور علاقات المستثمرين



المحلون

محللو جانب البيع والشراء لهم تأثير كبير على آراء المستثمرين ومدراء الصناديق، وعلى القرارات التي يتخذونها لذلك فإن المستثمرين في أدوات الدين



المستثمرين

المستثمرين من المؤسسات
المستثمرين الدوليين
المستثمرين الأفراد
المستثمرين في أدوات الدين



الأطراف الداخلية

يشتمل جمهور علاقات المستثمرين على الإدارة العليا للشركة والعديد من الإدارات الأخرى.



وسائل الإعلان

تقع مسؤولية العلاقات مع وسائل الاعلام في المقام الاول على عاتق إدارة الاتصالات بالشركة حيث تختلف آفاق واحتياجات الصحفيين بشكل كبير عن توقعات المستثمرين والمحليين

المصدر: دليل أفضل ممارسات علاقات المستثمرين (تداول)

علاقات المستثمرين:

مدير علاقات المستثمرين: فهد عبدالله الدوسري

البريد الإلكتروني: Investors@gasco.com.sa

هاتف: 920009911

الرياض 12221 , المملكة العربية السعودية