



غازكو  
GASCO

# النشرة المالية

النتائج المالية للربع الثاني 2024م

القطاع المالي - إدارة الاستثمار والتخطيط المالي



الرؤية

أن نكون الشركة الرائدة لحلول  
الغاز في المنطقة، التي تقود نمو  
القطاع والابتكار فيه.

من نحن :

نقدم حلول غاز آمنة، موثوقة وعالية  
الجودة لعملائنا، ونهتم بتوفير قيمة  
مستدامة لمساهميننا، ونسعى دائماً  
لرعاية البيئة والمجتمع، ونجهد  
للمساهمة الفاعلة في اقتصاد وطننا،  
في بيئة عمل صحية لمنسوبينا.

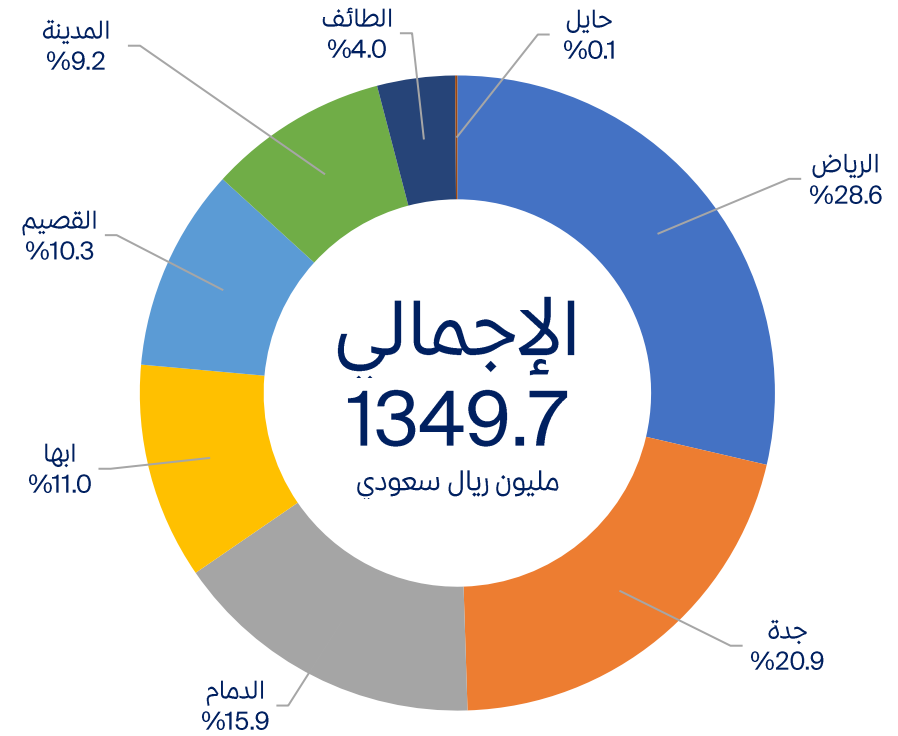
ما نمثله :

معتمدين على الله أولاً، ثم على قدراتنا  
ومواردنا المميزة وعملياتنا الفعالة  
مركزين على عملائنا لنكون في الريادة،  
كما نؤمن إيماناً راسخاً بالتطوير  
المستمر من خلال تشكيل شراكات  
فاعلة في بيئة تنافسية عادلة.



الرسالة

## لمحة عن الأداء المالي حتى الربع الثاني 2024م



صافي الإيرادات حتى الربع الثاني 2024م

نمو الإيرادات  
بـ14.2% مقارنة  
بنفس الفترة من العام  
السابق 2023م

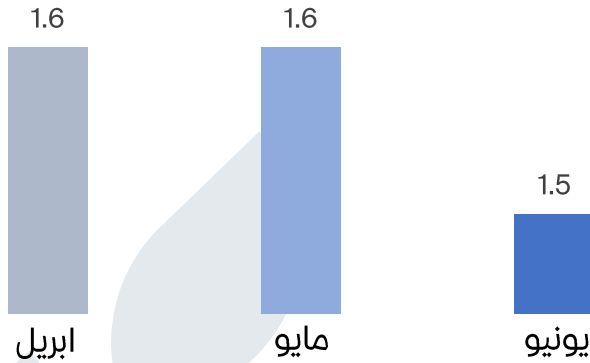
5.5%

هامش الأرباح قبل  
خصم الفوائد  
والضرائب والاستهلاك  
والإطفاء

8.6%

ارتفاع في مجمل  
الربح مقارنة بنفس  
الفترة من العام السابق  
2023م

### نسبة التضخم :



### الناتج المحلي :

وفقا للتقديرات التي قامت بها الهيئة العامة للإحصاء، شهد الناتج المحلي الإجمالي الحقيقي للمملكة العربية السعودية انخفاضا بنسبة 0.4% خلال الربع الثاني من عام 2024، وذلك مقارنة بالربع الثاني من عام 2023، ويعود هذا الانخفاض إلى تراجع الأنشطة النفطية بنسبة 8.5%، في حين ارتفعت الأنشطة غير النفطية بنسبة 4.4% إضافة إلى نمو الأنشطة الحكومية بنسبة 3.6% على أساس سنوي.

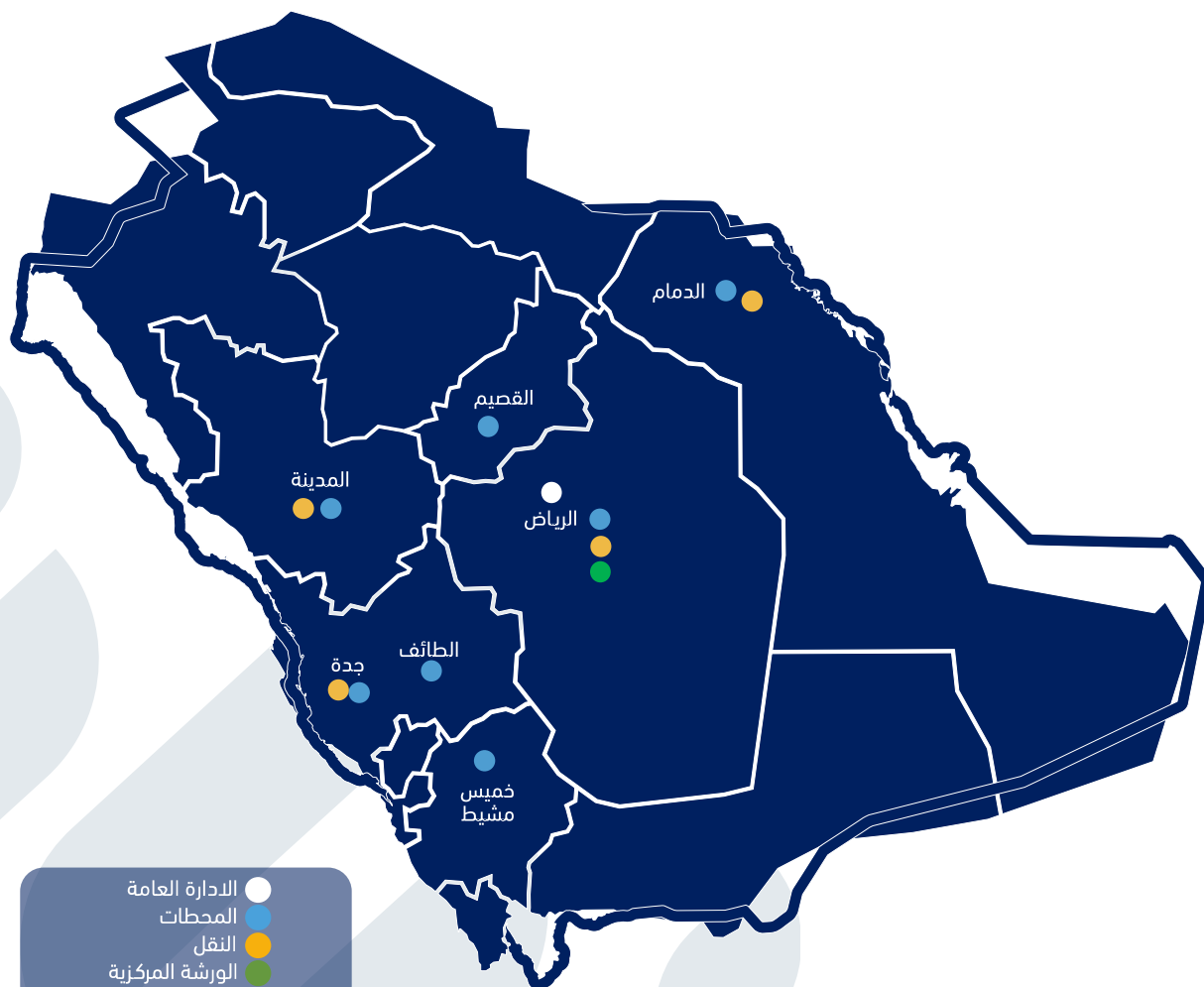
### الإنتاج الصناعي :

تشير النتائج الأولية إلى انخفاض مؤشر الرقم القياسي لكميات الإنتاج الصناعي بنسبة 4% خلال شهر يونيو 2024م مقارنة بالشهر المماثل من العام السابق يونيو 2023م

### العقارات :

ارتفع مؤشر الرقم القياسي لأسعار العقارات بنسبة 1.7% في الربع الثاني من عام 2024م، مقارنة بالربع المماثل من عام 2023م متأثرا بارتفاع أسعار عقارات القطاع السكني بنسبة 2.8%، وأسعار عقارات القطاع الزراعي بنسبة 1.5%، بينما انخفضت أسعار عقارات القطاع التجاري بنسبة 0.4%.

## لمحة عن غازكو



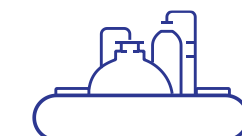
1  
الإدارة العامة



2146  
موظف



4  
النقل



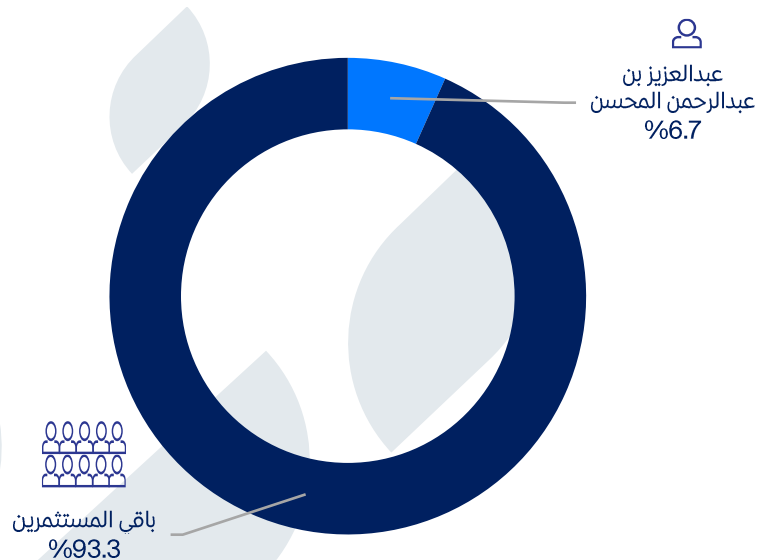
7  
المحطات



1  
الورشة المركزية

- يقوم قطاع النقل بإمداد فروع الشركة باحتياجها من غاز البترول المسال من مصادر الغاز التابعة لشركة أرامكو، ونقل المواد (الأسطوانات والخزانات) بين فروع الشركة والى الموزعين والعملاء.
- تقدم الورشة المركزية الخدمة الى 7 محطات حول المملكة، يتم من خلالها استلام الأسطوانات المعبأة من الفروع ومن ثم الفحص والصيانة.

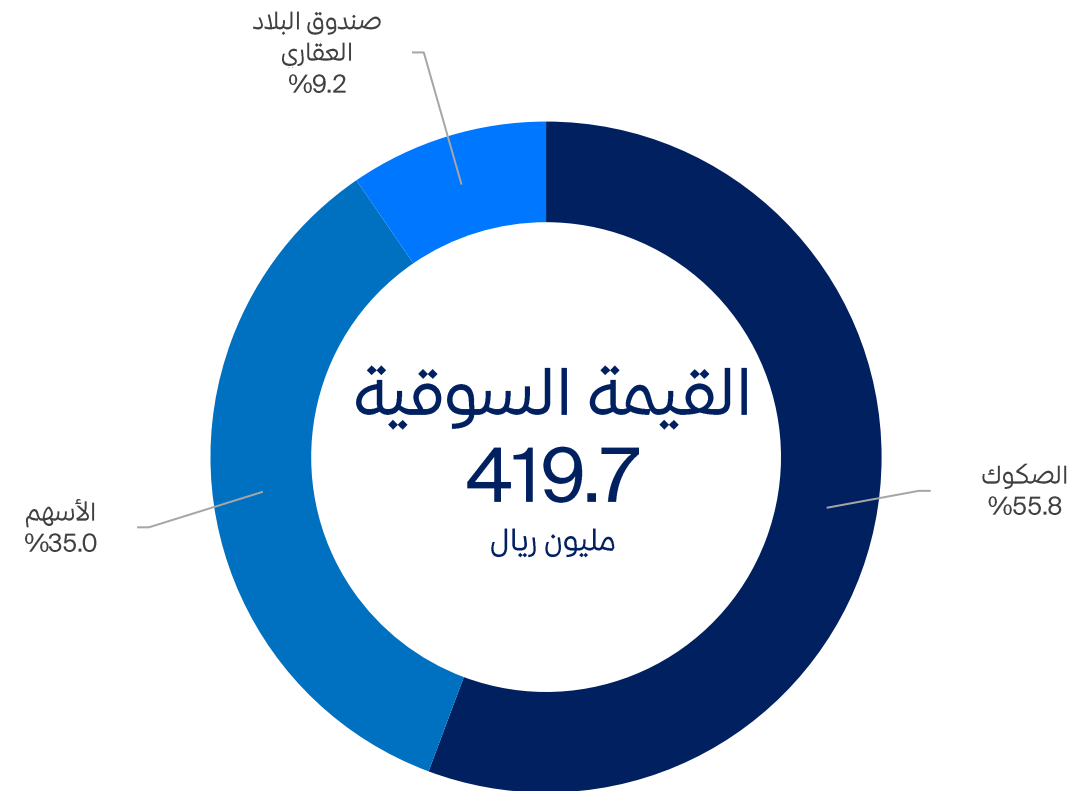
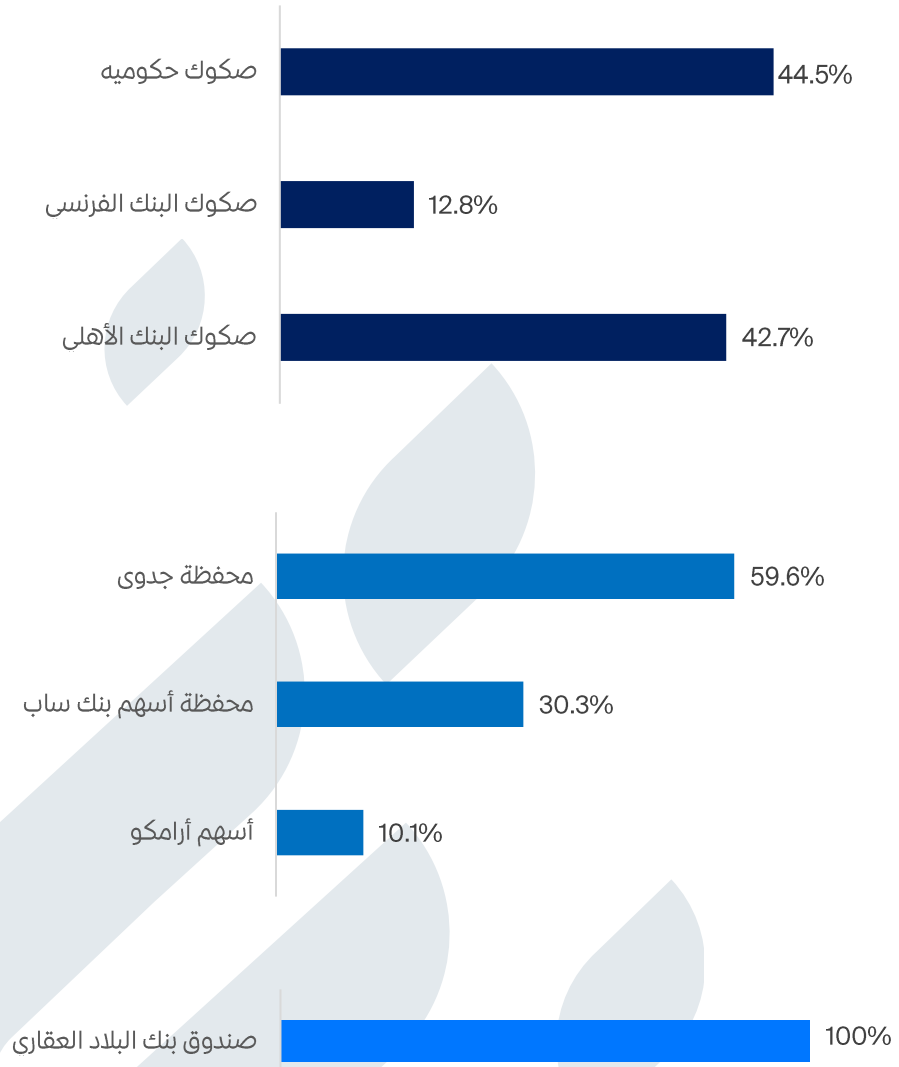
## رأس المال والمساهمين



المستثمر	حصة المستثمر %	عدد الأسهم	القيمة الاسمية للسهم
عبد العزیز عبد الرحمن المحسن	6.7%	4,995,000	49,950,000
باقي المستثمرين	93.3%	70,005,000	700,050,000
الإجمالي	100.0%	75,000,000	750,000,000

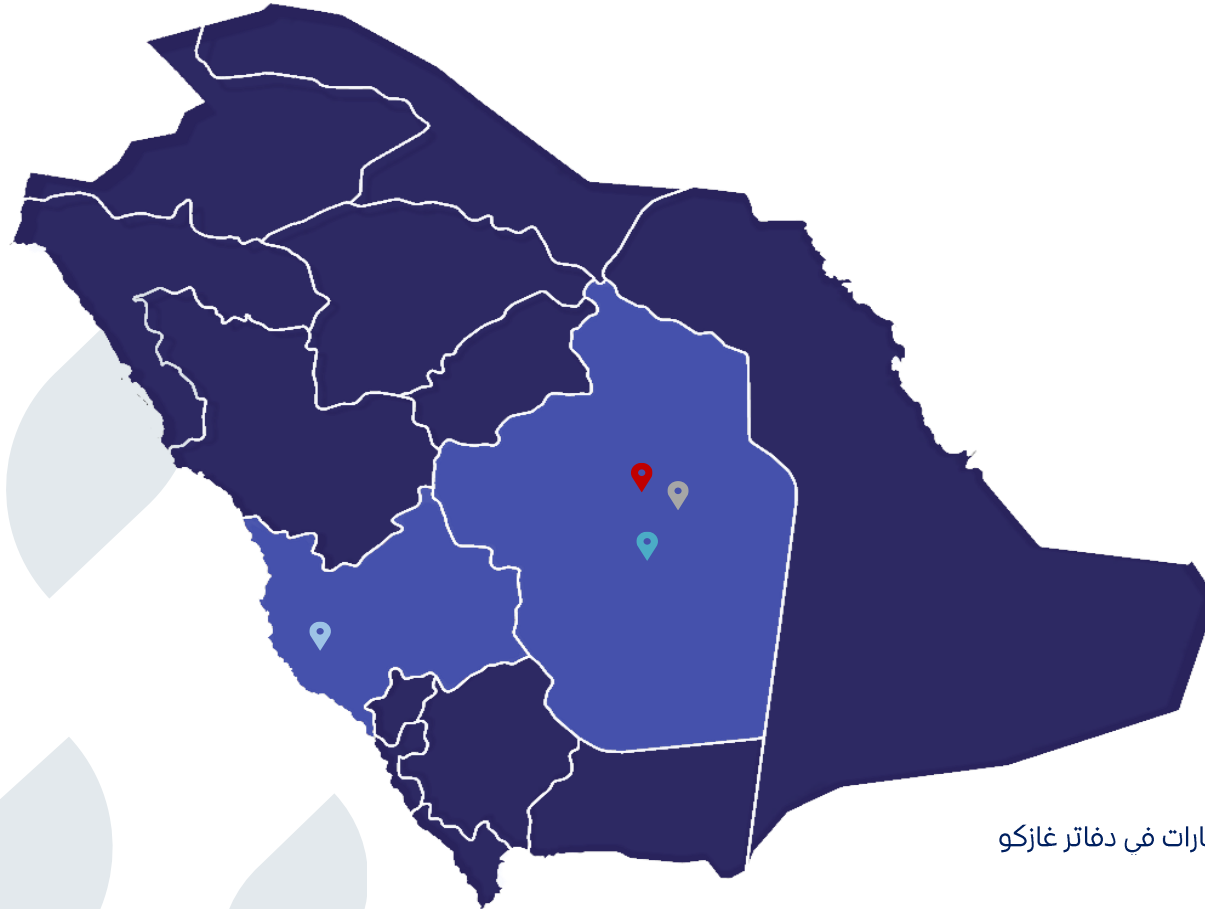
- مساهم كبير : شخص يملك (5%) أو أكثر من الأسهم المصدرة
- باقي المستثمرين : نسبة التملك أقل من 5%
- تعكس نسب الملكية أعلاه النسبة كما هي مسجلة لدى شركة مركز إيداع الأوراق المالية " إيداع " فقط.
- البيانات بتاريخ 2024 / 6 / 30م

## نبة عن محفظة غازكو الاستثمارية



### القيمة السوقية

303  
مليون ريال



عقار طريق الملك فهد - الرياض 

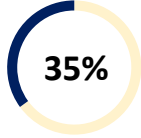
عقار حي السليمانية - الرياض 

عقار شارع الخزان - الرياض 

أرض المحطة أبو سبيل - الطائف 

تمثل القيمة السوقية 988% من القيمة الدفترية لهذه العقارات في دفاتر غازكو

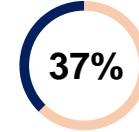
## الشركات التي تمتلك غازكو حصة فيها



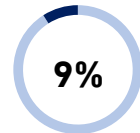
تأسست شركة غاز الشرق في المملكة العربية السعودية بمدينة الدمام كشركة مساهمة مقفلة "ذات مسؤولية محدودة". يتمثل نشاط الشركة في أنشطة تمديد خطوط أنابيب النفط والغاز وتصنيع عدادات الكهرباء والغاز والمياه وتوزيع الوقود الغازي عن طريق الأنابيب.



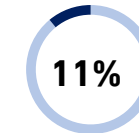
تأسست الشركة الوطنية لتوزيع الغاز في المملكة العربية السعودية في مدينة الرياض. وهي شركة سعودية مساهمة. تشتمل أنشطة الشركة على شراء الغاز الطبيعي من شركة أرامكو السعودية وإنشاء شبكة توزيع لتوصيل الغاز إلى الصناعات الحالية والمستقبلية.



تأسس المصنع السعودي لاسطوانات الغاز في المملكة العربية السعودية، وهي شركة مساهمة مقفلة، وتقوم الشركة بتصنيع أسطوانات وخزانات الغاز المسال بأشكال وأحجام مختلفة.



شركة الغاز الصناعية الوطنية (غاز) هي شركة سعودية ذات مسؤولية محدودة تأسست في المملكة العربية السعودية. تتمثل الأنشطة الرئيسية للشركة في إنتاج الغازات الصناعية وتوزيع الغاز لمختلف الصناعات الرئيسية.



الشركة العربية المتحدة للزجاج المسطح مسجلة كشركة مساهمة سعودية مقفلة. يتمثل نشاط الشركة في أنشطة البيع بالجملة والتجزئة لمنتجات الشركة، بالإضافة إلى استيراد وتصدير وحيازة الإنشاءات والعقارات وكذلك تشييد المباني.

### الشركات التي تمتلكها غازكو 100%

شركة خزين الوطنية  
للتخزين  
(خزين)

متخصصة في تخزين الغاز  
وتعبئة أسطوانات الغاز

شركة الإمداد  
الوطني للغاز  
(أسطوان)

متخصصة في بيع الغاز  
بالتجزئة

شركة الناقل الوطني  
للقول  
(جال)

متخصصة في النقل

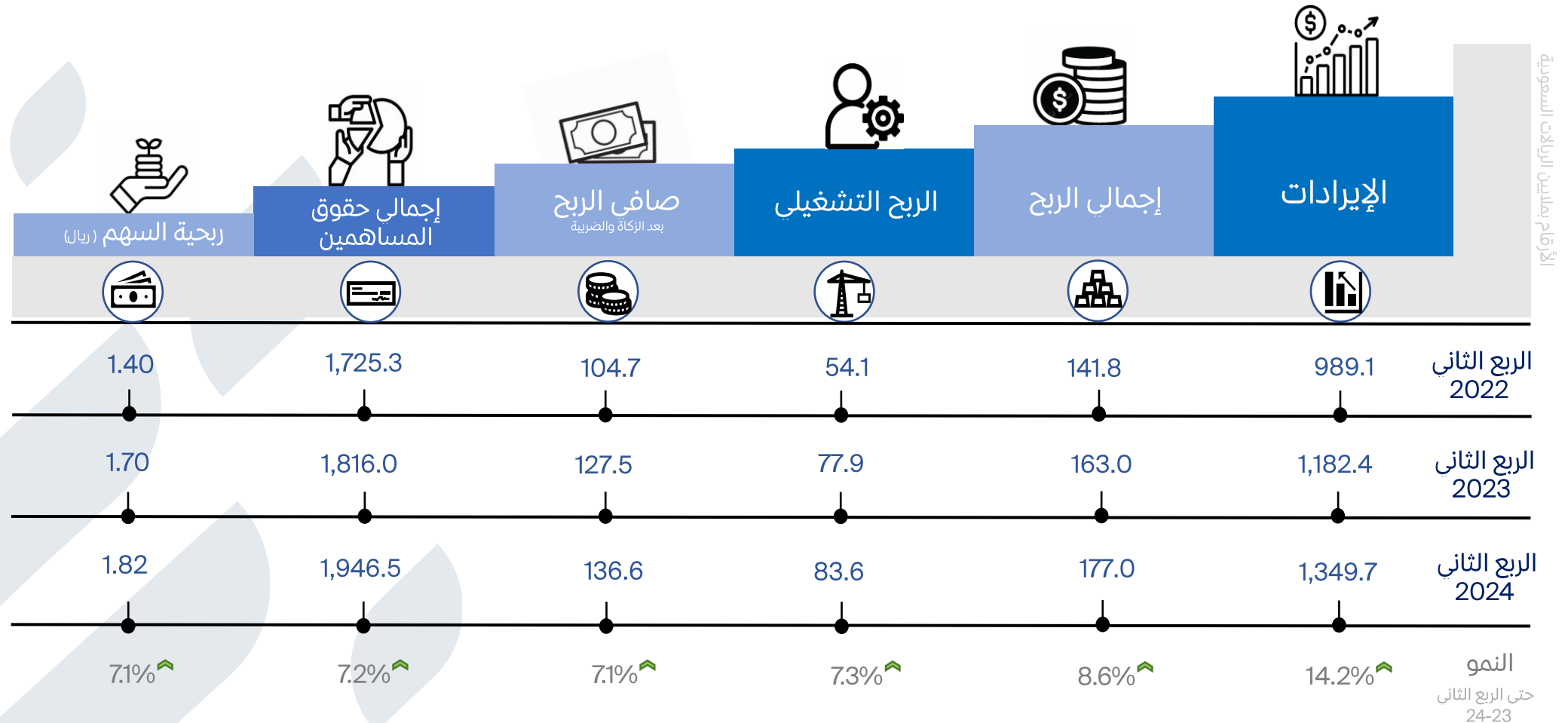
شركة الموزع  
الأفضل للغاز  
(تزويد)

متخصصة في توزيع الغاز  
بالجملة

شركة حلول الغاز  
(حلول)

متخصصة في إنشاء وبناء  
وصيانة شبكات وخزانات غاز  
البتروول المسال وتطوير  
منتجات وحلول غاز البتروول  
السائل

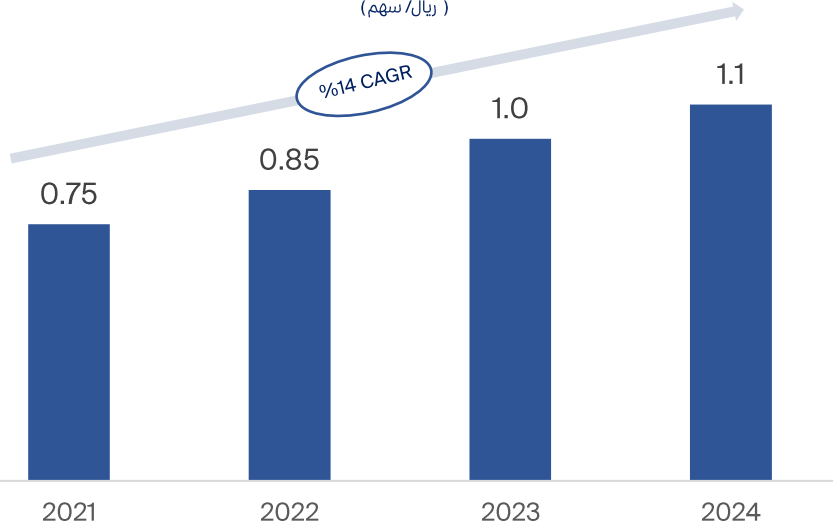
# الأداء المالي من 1 يناير حتى 30 يونيو



# السهم خلال الفترة

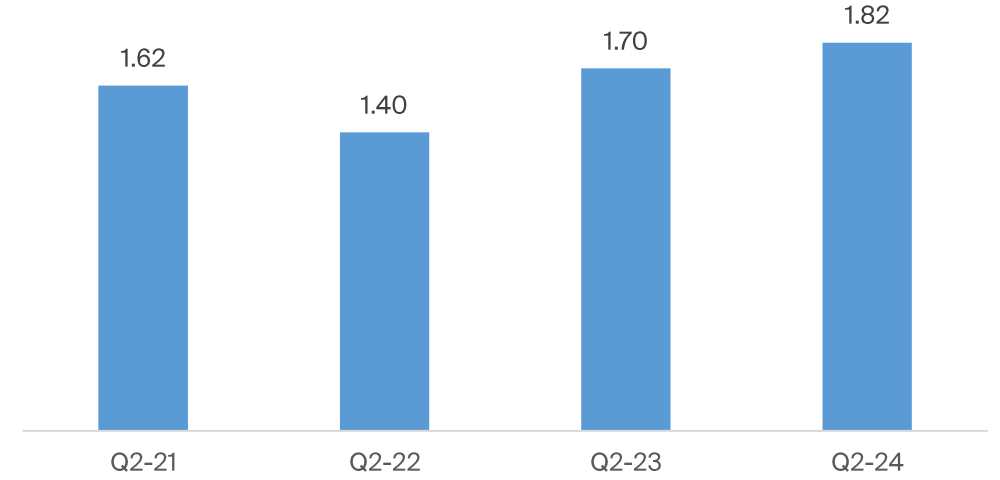
## التوزيعات النقدية

(ريال/ سهم)

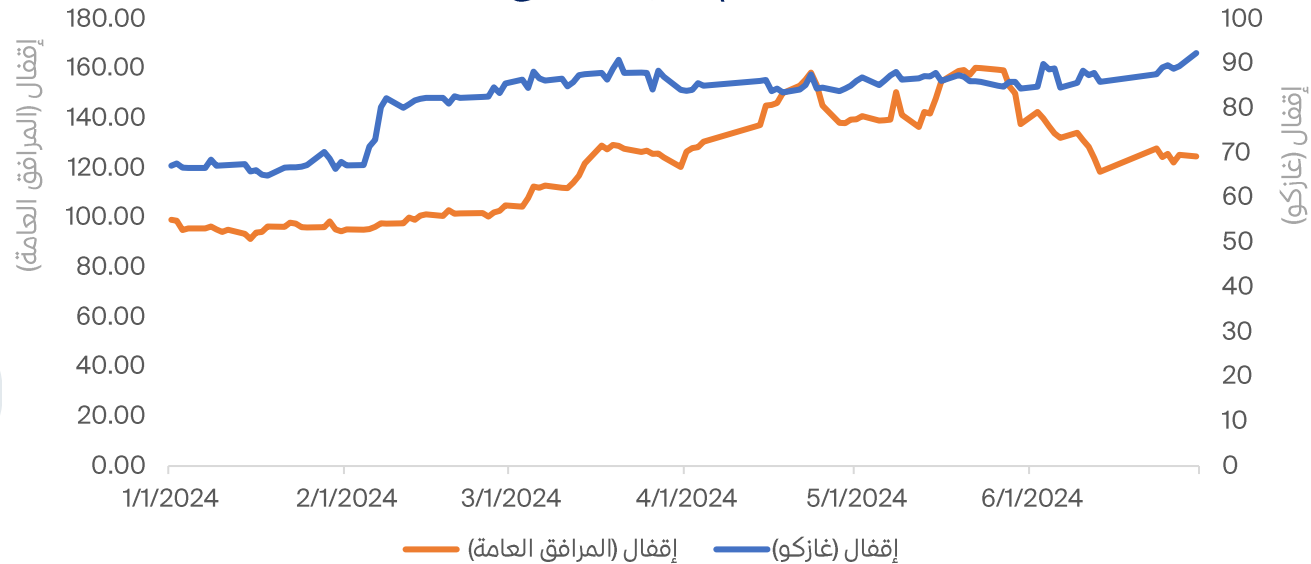


## ربحية السهم

(ريال/ سهم)



## أداء السهم مقابل القطاع



- يدعو مجلس إدارة شركة الغاز والتصنيع الأهلية المساهمين إلى حضور اجتماع الجمعية العامة غير العادية ( الاجتماع الأول )  
(تاريخ الإعلان : 2024-04-28م)
- إعلان إلحاق من شركة الغاز والتصنيع الأهلية بخصوص الدعوة لحضور اجتماع الجمعية العامة الغير عادية (الاجتماع الأول)  
عبر وسائل التقنية الحديثة  
(تاريخ الإعلان : 2024-04-29م)
- إعلان شركة الغاز والتصنيع الأهلية عن موعد بدء التصويت الإلكتروني على بنود جدول أعمال اجتماع الجمعية العامة  
الغير العادية (الاجتماع الأول) عن طريق وسائل التقنية الحديثة.  
(تاريخ الإعلان : 2024-05-22م)
- تعلن شركة الغاز والتصنيع الأهلية عن آخر التطورات بخصوص توقيع مذكرة تفاهم غير ملزمة مع الشركة الوطنية  
السعودية للنقل البحري (البحري) لبحث سبل التعاون بينهم في الدخول في شراكة لإنشاء شركة تعمل في نشاط النقل  
البري والخدمات اللوجستية.  
(تاريخ الإعلان : 2024-05-26م)
- إعلان شركة الغاز والتصنيع الأهلية عن نتائج اجتماع الجمعية العامة غير العادية (الاجتماع الثاني)  
(تاريخ الإعلان : 2024-05-27م)
- إعلان شركة الغاز والتصنيع الأهلية عن قرار مجلس الإدارة بتوزيع أرباح نقدية على المساهمين عن النصف  
الأول من العام المالي 2024 م  
(تاريخ الإعلان : 2024-06-04م)



• إجمالي المسافات المقطوعة (41,873,626 كم)



• إجمالي كمية الغاز المنقولة (1,500,372,271 لتر)



• إجمالي عدد الرحلات (85,320 رحلة)



• إجمالي كمية الغاز المشتراة (1,487,465,158 لتر)

## النسب المالية من 1 يناير حتى 30 يونيو

نسبة التغير	30 يونيو 2023م	30 يونيو 2024م	الربحية
(4.8%)	13.8%	13.1%	نسبة الربح الاجمالي
(6.0%)	6.6%	6.2%	نسبة الربح التشغيلي
(6.1%)	10.8%	10.1%	نسبة صافي الربح

نسبة التغير	30 يونيو 2023م	30 يونيو 2024م	العوائد
1.6%	6.9%	7.0%	العائد على حقوق الملكية
1.9%	5.0%	5.1%	العائد على الأصول
7.1%	1.70	1.82	ربحية السهم

نسبة التغير	31 ديسمبر 2023م	30 يونيو 2024م	السيولة
5.5%	1.05	1.11	نسبة التداول <sup>(1)</sup>
1.6%	0.50	0.50	نسبة السيولة السريعة <sup>(2)</sup>
(48.7%)	0.25	0.13	معدل السيولة <sup>(3)</sup>


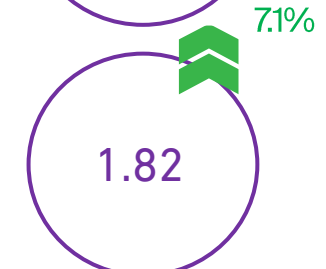
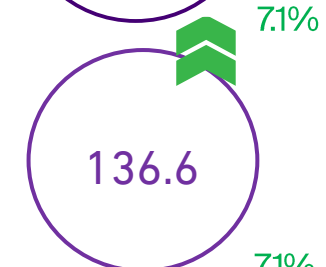
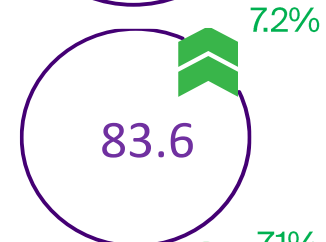

1. نسبة التداول : عدد مرات تغطية الأصول المتداولة للخصوم المتداولة.
2. نسبة السيولة السريعة : مدى قدرة الشركة على تغطية التزاماتها المتداولة من أصولها المتداولة القابلة للتسييل والتي لا تشمل المخزون والمصروفات المدفوعة مقدماً والمدينون.
3. معدل السيولة : كمية النقد المتوفر للشركة في رصيدها الجاري في البنوك مضافاً له الأوراق المالية القابلة للتحويل إلى نقد على خصوم الشركة المتداولة

# نتائج الفترة من 1 يناير حتى 30 يونيو

ح 2023



ح 2024




الإيرادات التشغيلية  
مليون ريال



الربح التشغيلي  
مليون ريال

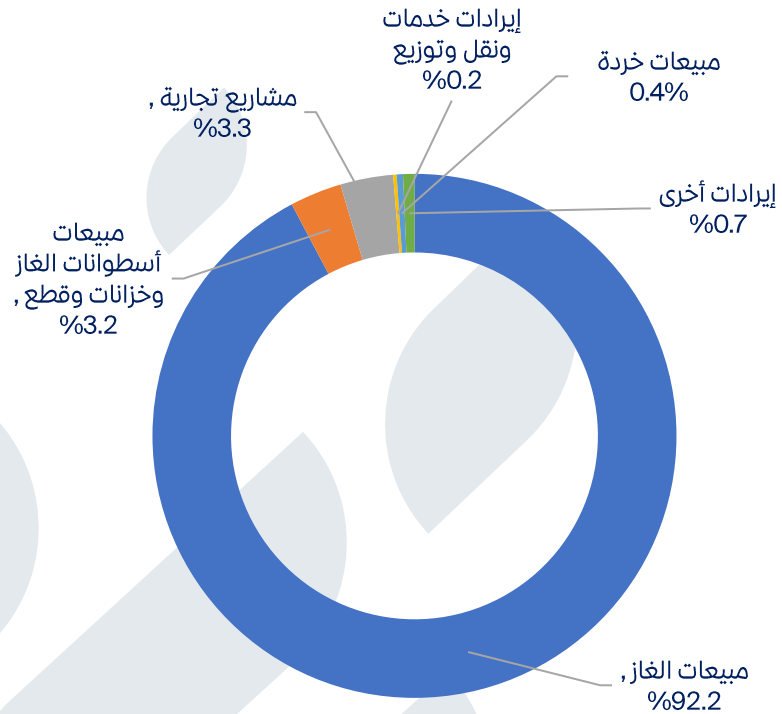


صافي الربح  
مليون ريال



ربحية السهم  
ريال

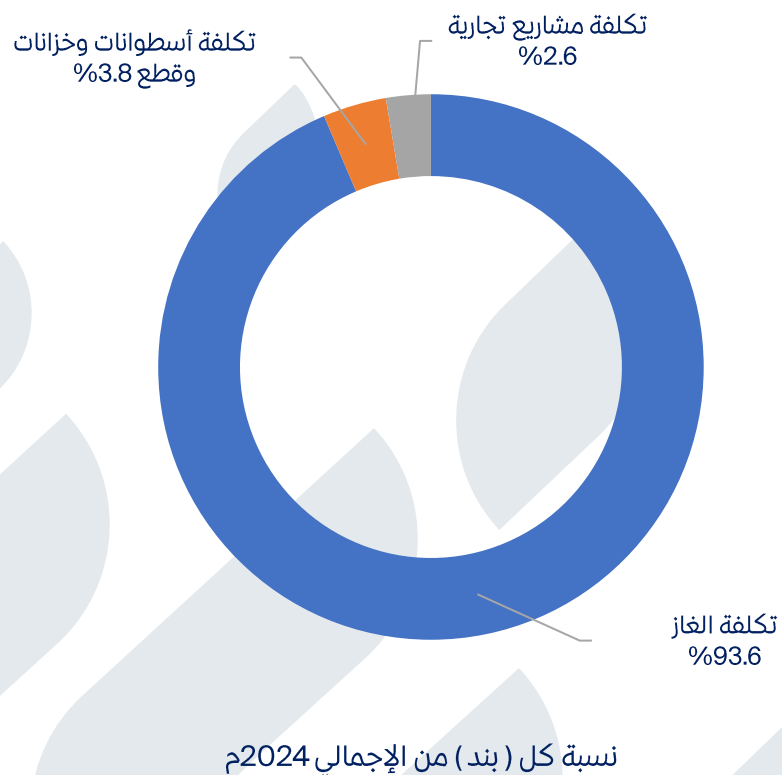
## الإيرادات التشغيلية (بملايين الريالات)



نسبة كل بند من الإجمالي 2024م

التغيير %	حتى يونيو 2023م	حتى يونيو 2024م	البيان
11.5%	1,116	1,245	مبيعات غاز
4.4%	41.37	43.19	مبيعات أسطوانات فارغة وخزانات وقطع
260.6%	12.2	44.0	مشاريع تجارية
(7.9%)	3.1	2.9	إيرادات خدمات ونقل وتوزيع
156.7%	2.1	5.3	مبيعات خرقة
31.1%	7.2	9.4	إيرادات أخرى
14.2%	1,182.4	1,349.7	الإجمالي

## تكلفة الإيرادات (بملايين الريالات)

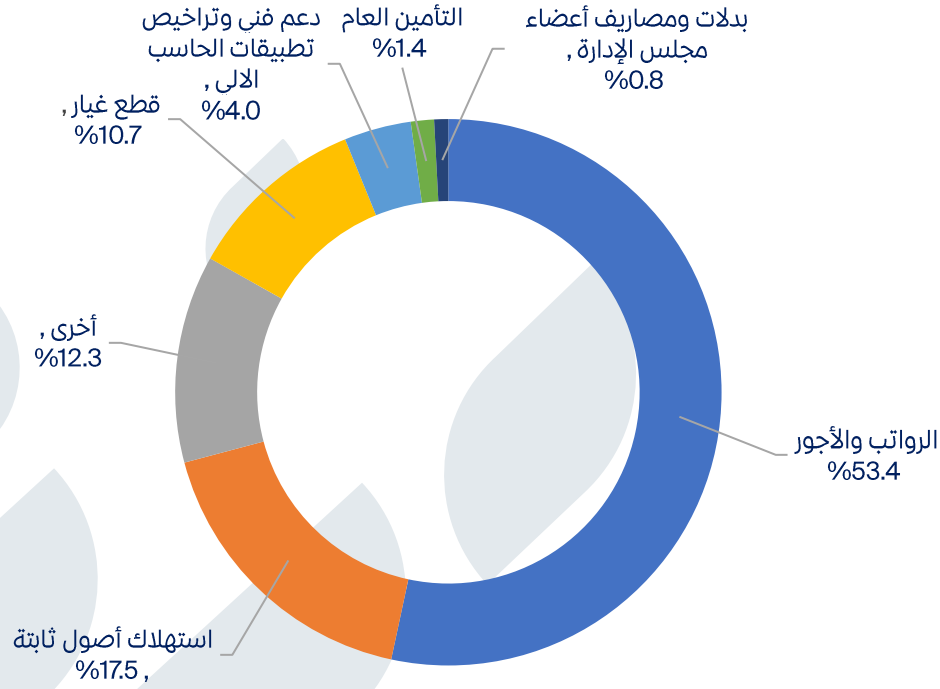


التغيير %	حتى يونيو 2023م	حتى يونيو 2024م	البيان
13.6%	778.1	884.4	تكلفة الغاز
13.9%	31.2	35.5	تكلفة أسطوانات وخزانات وقطع
358.8%	5.5	25.0	تكلفة مشاريع تجارية
15.9%	814.8	945.0	الإجمالي

## مصرفات إدارية وتشغيلية (بملايين الريالات)

التغيير %	حتى يونيو 2023م	حتى يونيو 2024م	البيان
8.5%	157.2	170.6	الرواتب والأجور
2.4%	54.6	55.9	استهلاك أصول ثابتة
29.4%	31.5	40.8	أخرى <sup>(1)</sup>
26.1%	27.1	34.1	قطع غيار
(0.5%)	12.7	12.7	دعم فني وتراخيص تطبيقات حاسب آلي
12.8%	3.9	4.4	التأمين العام
2.7%	2.6	2.7	بدلات ومصاريف أعضاء مجلس الإدارة
10.9%	289.6	321.13	الإجمالي

(1) أخرى تشمل: مرافق، الإصلاحات الخارجية، تكاليف نقل البضائع، دعاية وإعلان، وقود، استشارات فنية، نفقات بنكية، التأشيرات ورسوم الترخيص، إصلاح وصيانة.



## قائمة الدخل (بملايين الريالات)

التغيير %	حتى يونيو 2023م	حتى يونيو 2024م	البيان
14.2%	1,182.4	1,349.7	الإيرادات
15.9%	(814.8)	(945.0)	تكلفة الإيرادات
10.1%	367.6	404.7	إجمالي الربح
10.9%	(289.6)	(321.1)	مصروفات إدارية وتشغيلية
7.2%	77.9	83.6	الربح التشغيلي
	6.6%	6.2%	نسبة الربح التشغيلي
(16.6%)	56.8	47.4	إيرادات الاستثمارات وأخرى
(2.8%)	134.7	130.9	صافي الدخل قبل الزكاة
(179.2%)	(7.2)	5.7	الزكاة
7.1%	127.5	136.6	صافي دخل لفترة
	10.8%	10.1%	نسبة صافي دخل الفترة

# قائمة المركز المالي (بملايين الريالات)

الموجودات	كما في 30 يونيو م2024	كما في 31 ديسمبر م2023	التغيير %	المطلوبات وحقوق الملكية	كما في 30 يونيو م2024	كما في 31 ديسمبر م2023	التغيير %
الموجودات غير المتداولة				المطلوبات غير المتداولة			
ممتلكات وآلات ومعدات	923.4	835.2	10.6%	التزامات عقود ايجار	11.1	12.3	(10.0%)
موجودات غير ملموسة	46.9	38.6	21.7%	قرض طويل أجل	0	25.1	-
استثمارات عقارية	33.4	33.4	-	التزامات منافع موظفين	108.8	116.0	(6.3%)
حق استخدام الأصول	15.3	17.9	(14.5%)	إجمالي المطلوبات غير المتداولة	119.9	153.4	(21.9%)
استثمارات في شركات زميلة	87.9	89.4	(1.6%)	المطلوبات المتداولة			
موجودات مالية مقتناه بالقيمة العادلة من خلال الدخل الشامل الأخر	722.7	685.7	5.4%	ذمم دائنة تجارية	263.2	203.2	29.5%
موجودات مالية مقتناه بالتكلفة المطفأة	140.1	240.9	(41.8%)	مصاريف مستحقة ومطلوبات متداولة أخرى	236.9	243.9	(2.9%)
مبالغ مدفوعة مقدما وموجودات أخرى- الجزء غير المتداول	31.9	30.6	4.4%	قرض طويل أجل - الجزء المتداول	52.4	26.5	97.7%
إجمالي الموجودات غير المتداولة	2,001.7	1,971.6	1.5%	التزامات عقود ايجار - الجزء المتداول	6.5	7.3	(11.1%)
الموجودات المتداولة				مخصص زكاة			
موجودات مقتناه بالقيمة العادلة من خلال الربح والخسارة	122.8	122.0	0.6%	إجمالي المطلوبات المتداولة	590.8	528.1	11.9%
موجودات مالية محتفظ بها بالتكلفة المطفأة	100.4	10.0	901.8%	حقوق الملكية			
مخزون	218.9	207.1	5.7%	رأس مال	750.0	750.0	-
ذمم مدينة	39.8	34.8	14.4%	احتياطي نظامي	225.0	225.0	-
مصاريف مدفوعة مقدما وموجودات أخرى	99.2	52.0	90.9%	أرباح مبقاه	436.1	372.5	17.1%
النقدية وما في حكمها	74.4	129.6	(42.6%)	الحصة في الخسارة الشاملة للشركات الزميلة	(0.35)	(0.48)	(27.2%)
إجمالي الموجودات المتداولة	655.5	555.6	18.0%	مكاسب غير محققة من استثمارات بالقيمة العادلة من خلال الدخل الشامل الأخر	535.7	498.7	7.4%
إجمالي الموجودات	2,657.2	2,527.2	5.1%	إجمالي حقوق الملكية	1,946.5	1,845.7	5.5%
				إجمالي المطلوبات وحقوق الملكية	2,657.2	2,527.2	5.1%



غازكو  
GASCO

شكراً لكم

إدارة الاستثمار والتخطيط المالي