



غازكو
GASCO

النشرة المالية

النتائج المالية للربع الأول 2024م

القطاع المالي - إدارة الاستثمار والتخطيط المالي



الرسالة

من نحن :

نقدم حلول غاز آمنة، موثوقة وعالية الجودة لعملائنا، ونهتم بتوفير قيمة مستدامة لمساهميننا، ونسعى دائماً لرعاية البيئة والمجتمع، ونجهد للمساهمة الفاعلة في اقتصاد وطننا، في بيئة عمل صحية لمنسوبينا.

ما نمثله :

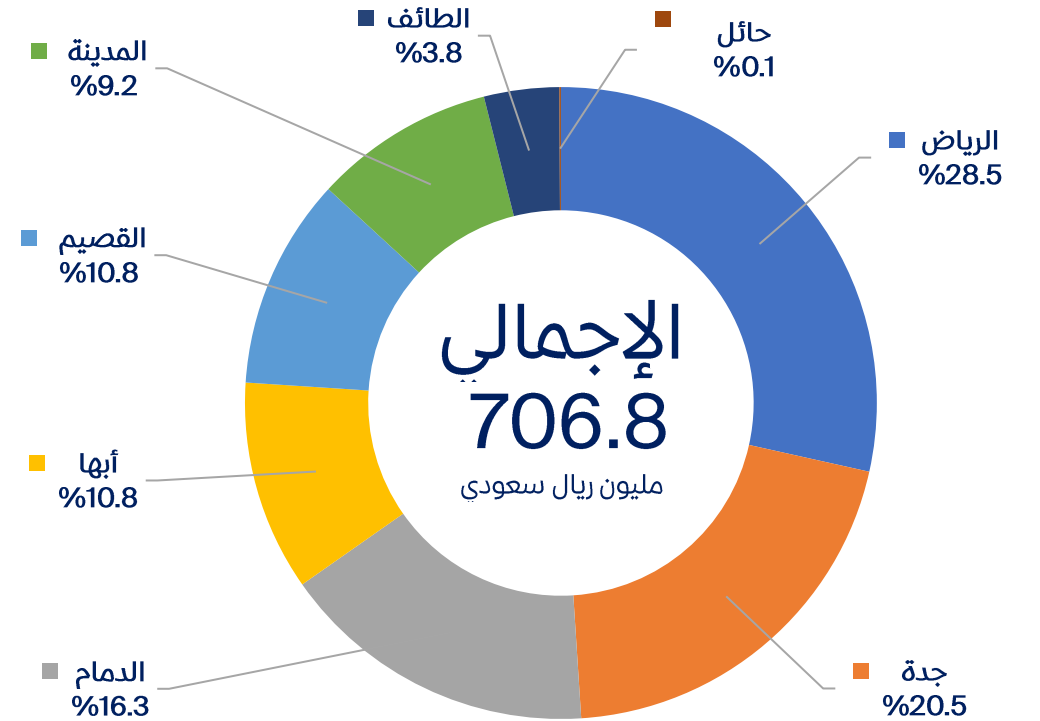
معتمدين على الله أولاً، ثم على قدراتنا ومواردنا المميزة وعملياتنا الفعالة مركزين على عملائنا لنكون في الريادة، كما نؤمن إيماناً راسخاً بالتطوير المستمر من خلال تشكيل شراكات فاعلة في بيئة تنافسية عادلة.



الرؤية

أن نكون الشركة الرائدة لحلول الغاز في المنطقة، التي تقود نمو القطاع والابتكار فيه.

لمحة عن الأداء المالي خلال الربع الأول 2024م



صافي الإيرادات للربع الأول من عام 2024م حسب التوزيع الجغرافي

نمو الإيرادات

بـ 15% مقابل
الربع الأول من عام
2023م

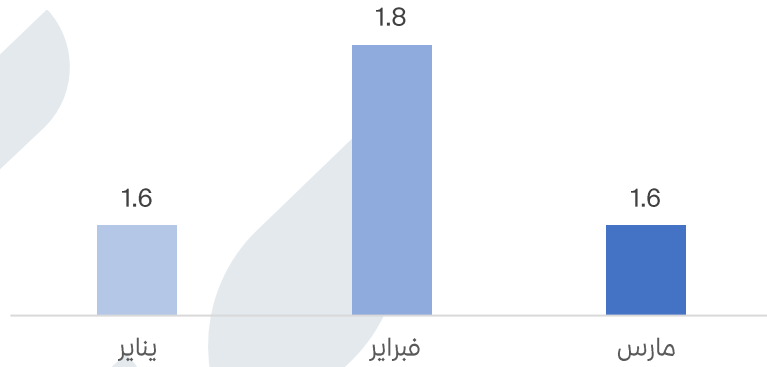
16%

هامش الأرباح قبل
خصم الفوائد
والضرائب والاستهلاك
والإطفاء

10%

ارتفاع في مجمل
الربح مقارنة بنفس
الفترة من العام السابق
2023م

نسبة التضخم:



الناتج المحلي:

شهد الناتج المحلي الإجمالي الحقيقي للمملكة العربية السعودية انخفاضاً بنسبة 1.8% خلال الربع الأول من عام 2024م، ويعود هذا الانخفاض إلى تراجع الأنشطة النفطية بنسبة 10.6%، بالرغم من ارتفاع الأنشطة غير النفطية بنسبة 2.8%، إضافة إلى نمو الأنشطة الحكومية بنسبة 2.0% على أساس سنوي.

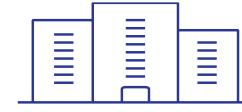
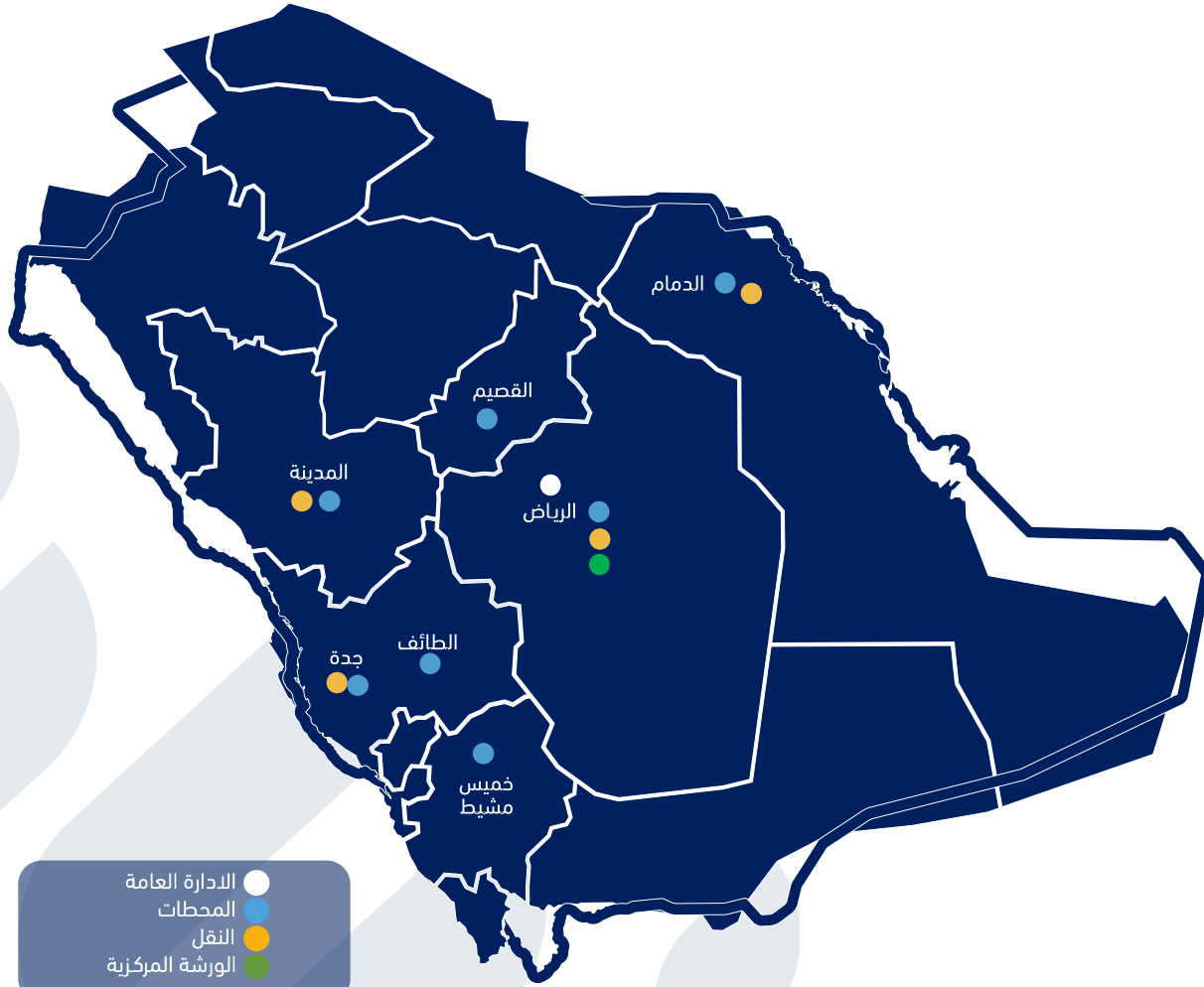
الإنتاج الصناعي:

انخفض مؤشر الرقم القياسي لكميات الإنتاج الصناعي 8.7% خلال شهر مارس 2024م مقارنة بالشهر المماثل من العام السابق 2023م. متأثراً بشكل مباشر بالانخفاض الذي شهده نشاط التعدين واستغلال المحاجر.

العقارات:

ارتفع مؤشر العقارات بنسبة 0.6% في الربع الأول من عام 2024م، مقارنة بالربع المماثل من عام 2023 متأثراً بارتفاع أسعار عقارات القطاع السكني بنسبة 1.2%، بينما انخفضت أسعار كل من عقارات القطاع التجاري بنسبة 0.5% وعقارات القطاع الزراعي بنسبة 0.1%.

لمحة عن غازكو



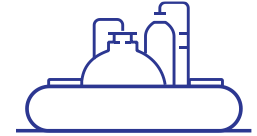
1
الإدارة العامة



2013
موظف



4
النقل



7
المحطات

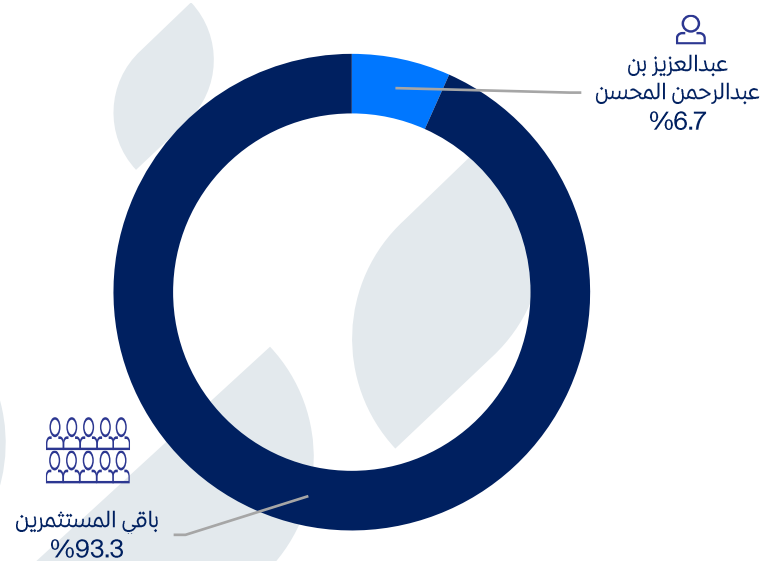


1
الورشة المركزية

* يقوم قطاع النقل بإمداد فروع الشركة باحتياجها من غاز البترول المسال من مصادر الغاز التابعة لشركة أرامكو، ونقل المواد (الأسطوانات والخزانات) بين فروع الشركة والى الموزعين والعملاء.

* تقدم الورشة المركزية الخدمة إلى 7 محطات حول المملكة، يتم من خلالها استلام الأسطوانات المعبأة من الفروع ومن ثم الفحص والصيانة.

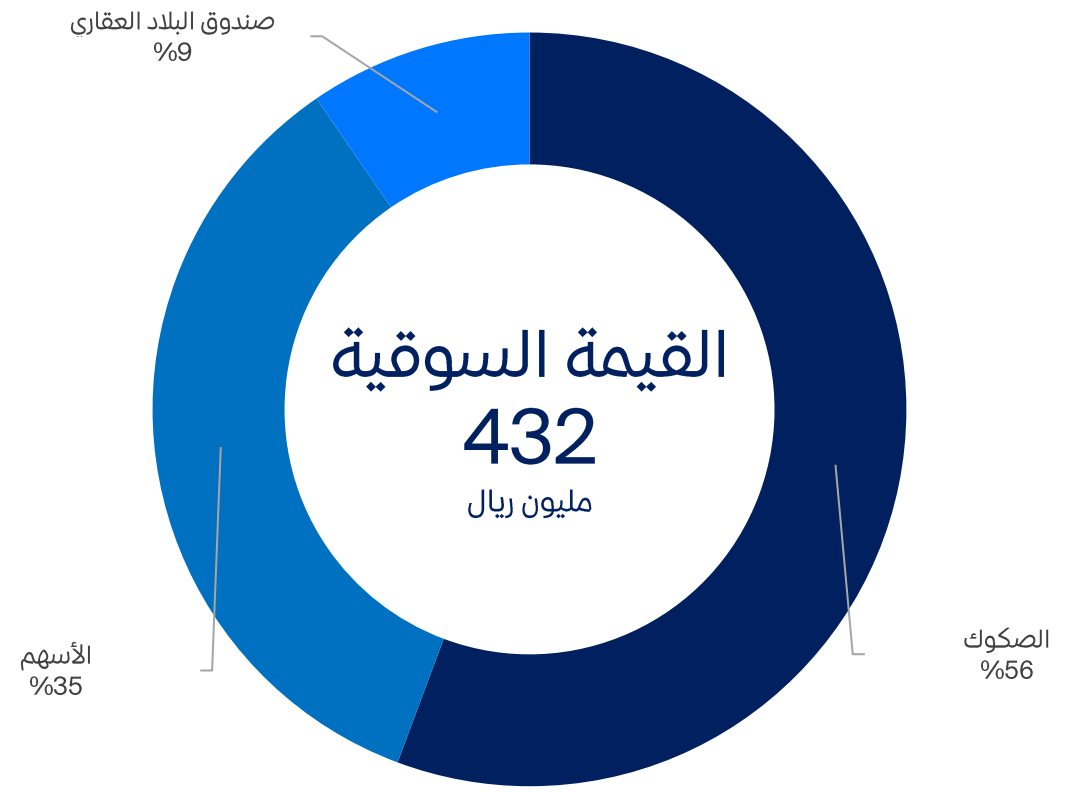
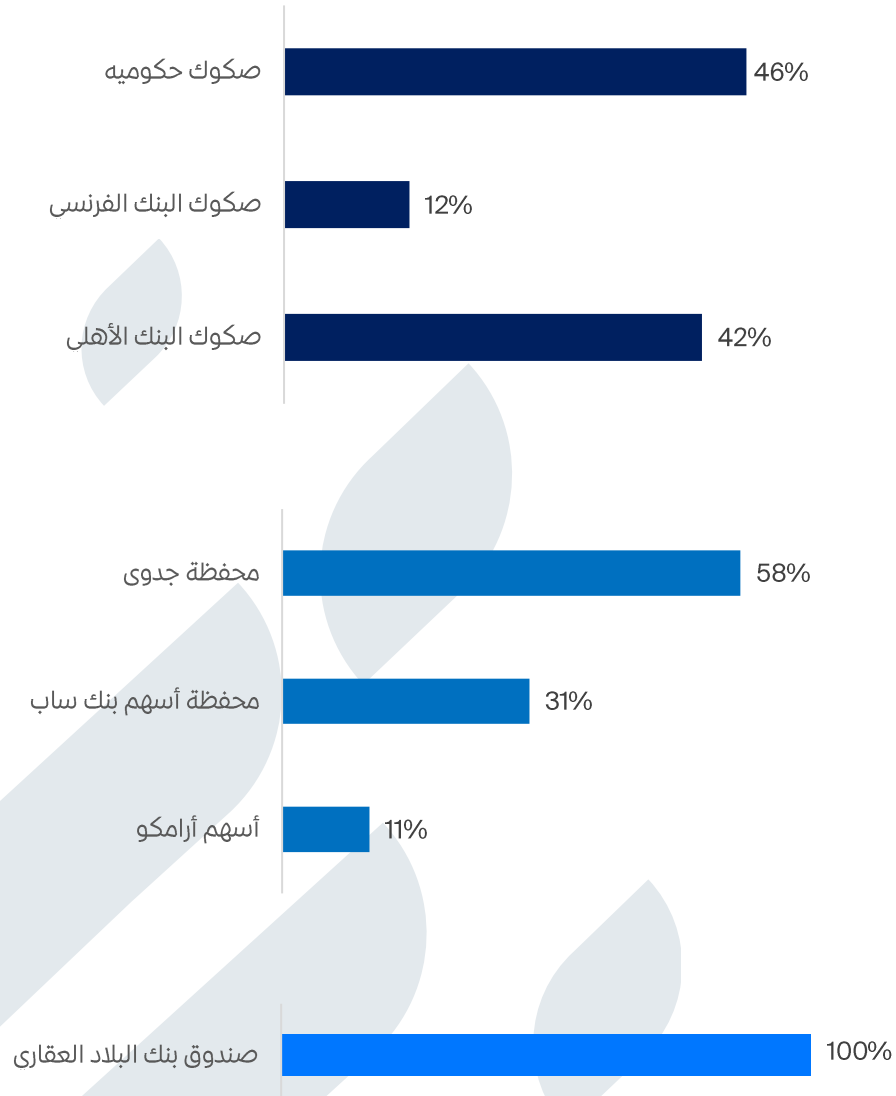
رأس المال والمساهمين



المستثمر	حصة المستثمر %	عدد الأسهم	القيمة الاسمية للسهم
عبد العزیز عبد الرحمن المحسن	6.7%	4,995,000	49,950,000
باقي المستثمرين	93.3%	70,005,000	700,050,000
الإجمالي	100.0%	75,000,000	750,000,000

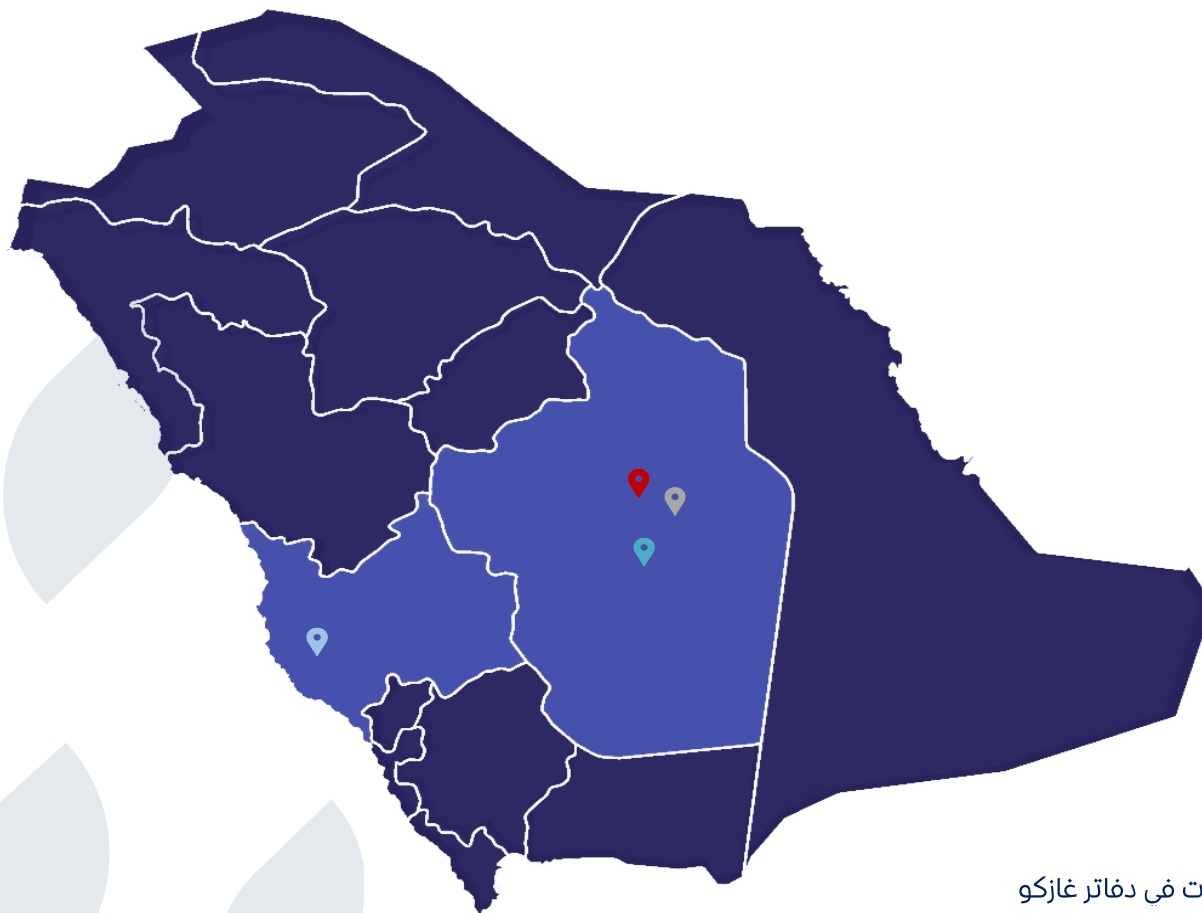
- مساهم كبير : شخص يملك (5%) أو أكثر من الأسهم المصدرة
- باقي المستثمرين : نسبة التملك أقل من 5%
- تعكس نسب الملكية أعلاه النسبة كما هي مسجلة لدى شركة مركز إيداع الأوراق المالية " إيداع " فقط.
- البيانات بتاريخ 2024 / 3 / 31م

نبذة عن محفظة غازكو الاستثمارية



القيمة السوقية

303
مليون ريال



عقار طريق الملك فهد - الرياض



عقار حي السليمانية - الرياض



عقار شارع الخزان - الرياض



أرض المحطة أبو سبيل - الطائف

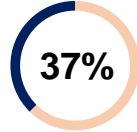


*تمثل القيمة السوقية 988% من القيمة الدفترية لهذه العقارات في دفاتر غازكو

الشركات التي تمتلك غازكو حصة فيها



تأسست الشركة الوطنية لتوزيع الغاز في المملكة العربية السعودية في مدينة الرياض. وهي شركة سعودية مساهمة. تشتمل أنشطة الشركة على شراء الغاز الطبيعي من شركة أرامكو السعودية وإنشاء شبكة توزيع لتوصيل الغاز إلى الصناعات الحالية والمستقبلية.



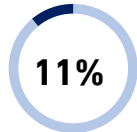
تأسس المصنع السعودي لأسطوانات الغاز في المملكة العربية السعودية، وهي شركة مساهمة مغلقة، وتقوم الشركة بتصنيع أسطوانات وخزانات الغاز المسال بأشكال وأحجام مختلفة.



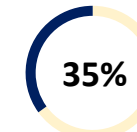
أنشأت شركة غازكو في عام 2021م شركة تابعة مملوكة بنسبة 100% تحت اسم شركة حلول الغاز. وتتخصص الشركة التابعة في إنشاء وبناء وصيانة شبكات وخزانات غاز البترول المسال، وتطوير منتجات وحلول غاز البترول المسال.



شركة الغاز الصناعية الوطنية (غاز) هي شركة سعودية ذات مسؤولية محدودة تأسست في المملكة العربية السعودية. تتمثل الأنشطة الرئيسية للشركة في إنتاج الغازات الصناعية وتوزيع الغاز لمختلف الصناعات الرئيسية.



الشركة العربية المتحدة للزجاج المسطح مسجلة كشركة مساهمة سعودية مغلقة. يتمثل نشاط الشركة في أنشطة البيع بالجملة والتجزئة لمنتجات الشركة، بالإضافة إلى استيراد وتصدير وحيازة الإنشاءات والعقارات وكذلك تشييد المباني.



تأسست شركة غاز الشرق في المملكة العربية السعودية بمدينة الدمام كشركة مساهمة مغلقة ذات مسؤولية محدودة". يتمثل نشاط الشركة في أنشطة تمديد خطوط أنابيب النفط والغاز وتصنيع عدادات الكهرباء والغاز والمياه وتوزيع الوقود الغازي عن طريق الأنابيب.

الشركات التي تمتلكها غازكو 100%

شركة خزين الوطنية
للتخزين
(خزين)

متخصصة في تخزين الغاز
وتعبئة أسطوانات الغاز

شركة الإمداد
الوطني للغاز
(أسطوان)

متخصصة في بيع الغاز
بالتجزئة

شركة الناقل الوطني
للقول
(جال)

متخصصة في النقل

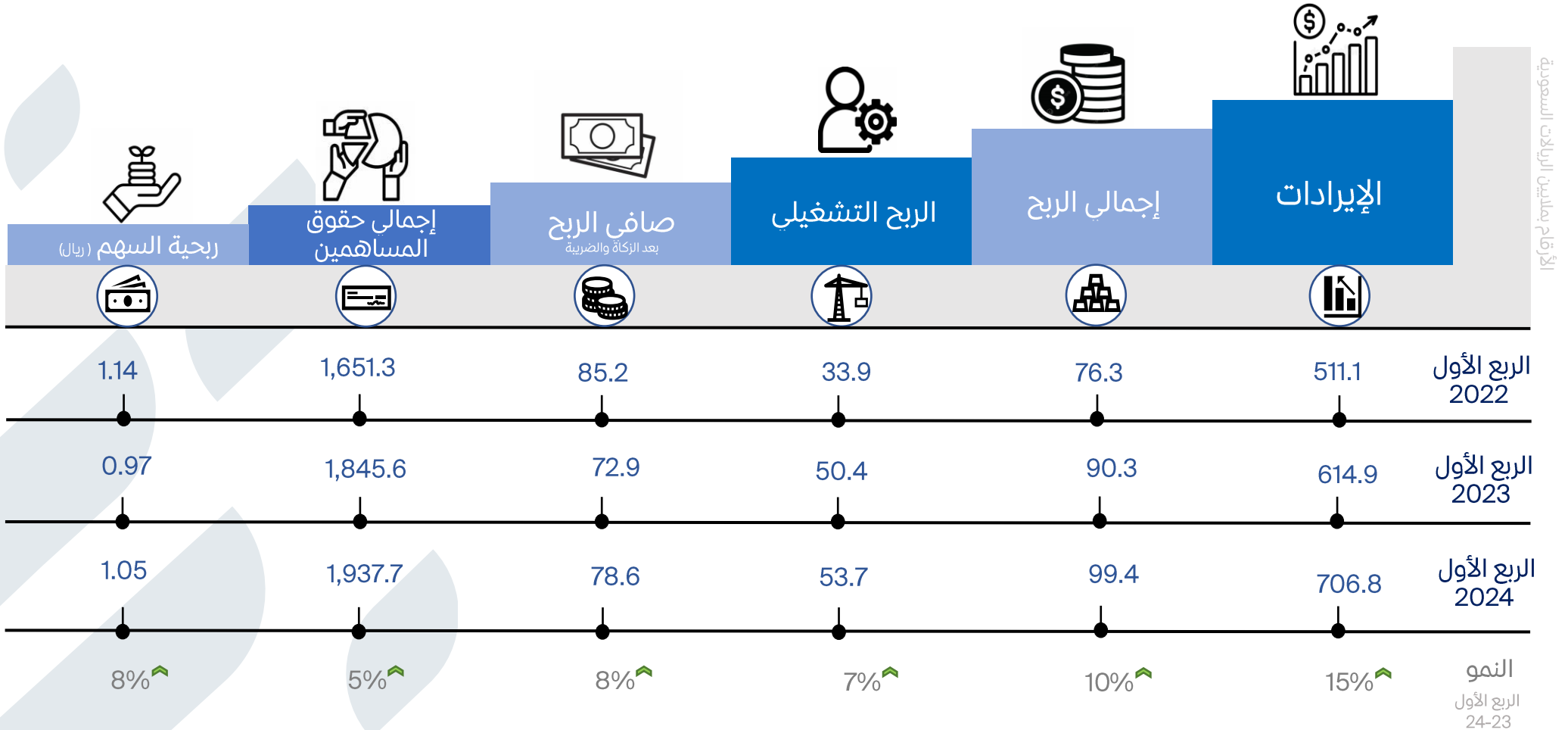
شركة الموزع
الأفضل للغاز
(تزويد)

متخصصة في توزيع الغاز
بالجملة

شركة حلول الغاز
(حلول)

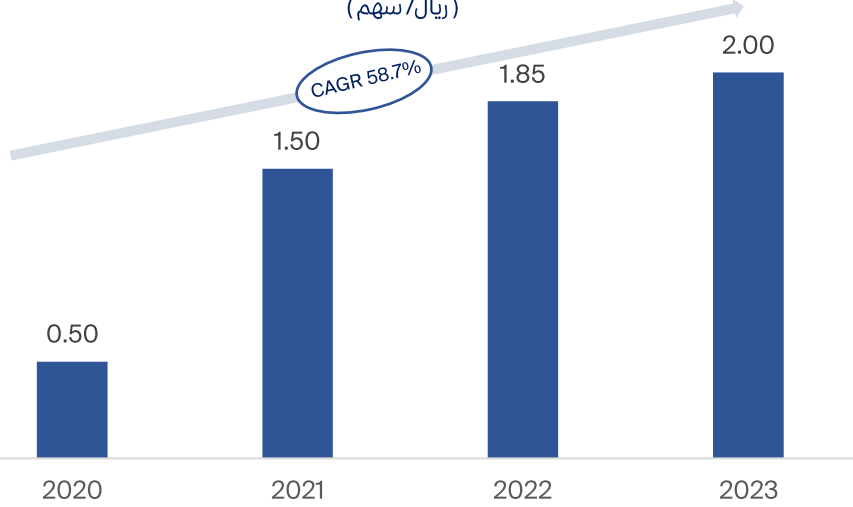
متخصصة في إنشاء وبناء
وصيانة شبكات وخزانات غاز
البتروول المسال وتطوير
منتجات وحلول غاز البتروول
السائل

الأداء المالي من 1 يناير حتى 31 مارس

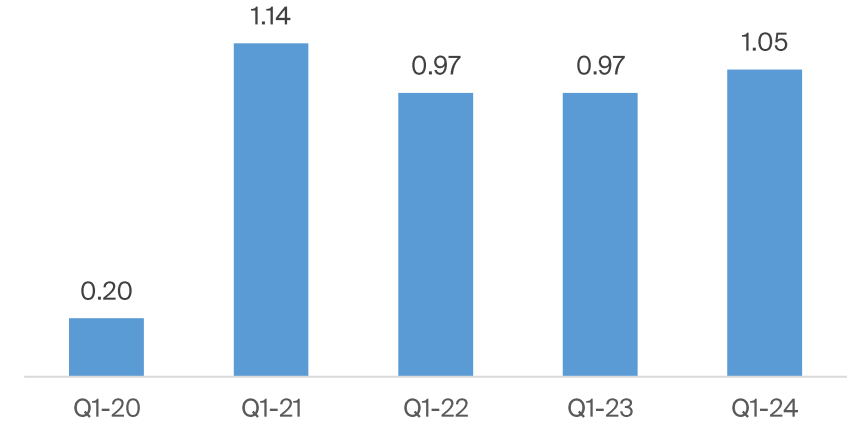


السهم خلال الفترة

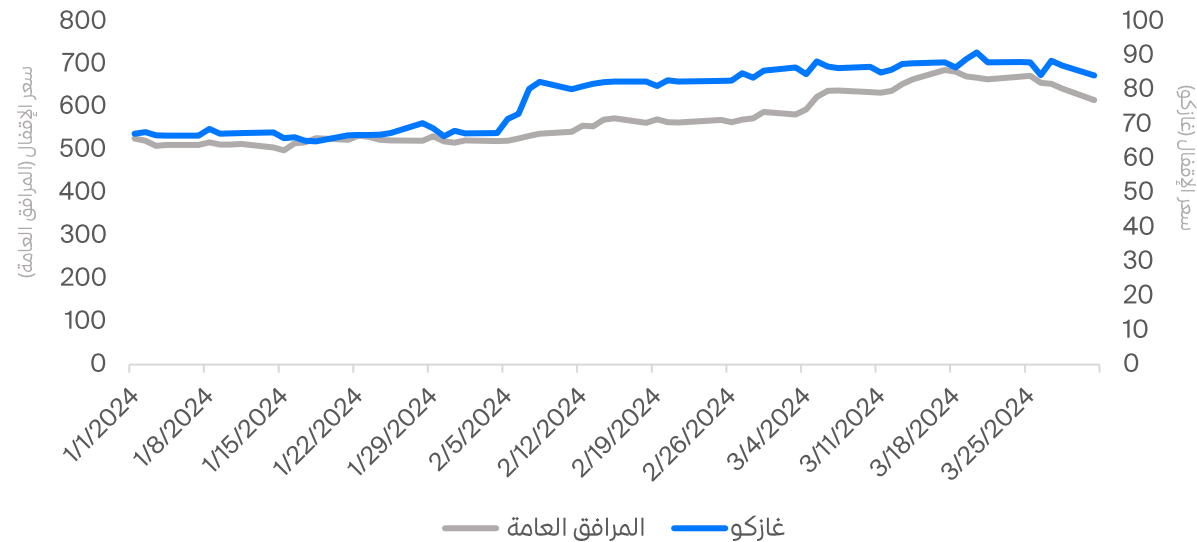
التوزيعات النقدية (ريال/ سهم)



ربحية السهم (ريال / سهم)



أداء السهم مقابل القطاع



• اعلان شركة الغاز والتصنيع الأهلية عن النتائج المالية السنوية المنتهية في 2023-12-31م

(تاريخ الإعلان : 2024-03-11م)

• اعلان شركة الغاز والتصنيع الأهلية عن موافقة مجلس الإدارة على بدء شركاتها التابعة ممارسة الأنشطة.

(تاريخ الإعلان : 2024-03-11م)



• إجمالي المسافات المقطوعة (22,516,912 كم)



• إجمالي كمية الغاز المنقولة (798,848,968 لتر)



• إجمالي عدد الرحلات (22,481 رحلة)




• إجمالي كمية الغاز المشتراة (815,392,149 لتر)

النسب المالية من 1 يناير حتى 31 مارس

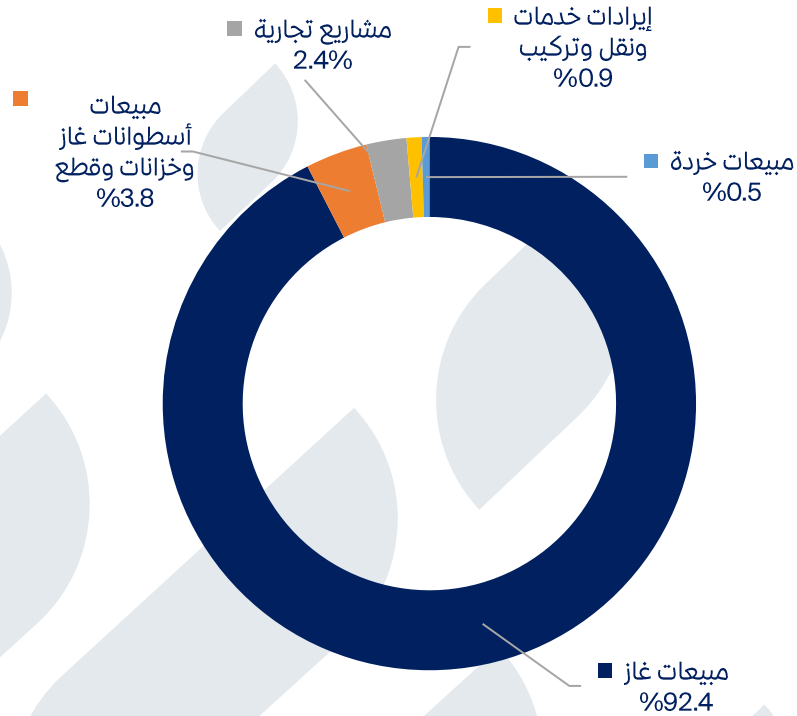
نسبة التغير	31 مارس 2023م	31 مارس 2024م	الربحية	نسبة التغير	31 ديسمبر 2023م	31 مارس 2024م	السيولة
(4.2%)	14.7%	14.1%	نسبة الربح الاجمالي	11.8%	1.05	1.18	نسبة التداول ⁽¹⁾
(7.3%)	8.2%	7.6%	نسبة الربح التشغيلي	6.7%	0.50	0.53	نسبة السيولة السريعة ⁽²⁾
(6.3%)	11.9%	11.1%	نسبة صافي الربح	(6.5%)	0.25	0.23	معدل السيولة ⁽³⁾

نسبة التغير	31 مارس 2023م	31 مارس 2024م	العوائد
2.6%	4.0%	4.1%	العائد على حقوق الملكية
6.7%	2.9%	3.1%	العائد على الأصول
8.2%	0.97	1.05	ربحية السهم

1. نسبة التداول : عدد مرات تغطية الأصول المتداولة للخصوم المتداولة.
2. نسبة السيولة السريعة : مدى قدرة الشركة على تغطية التزاماتها المتداولة من أصولها المتداولة القابلة للتسييل والتي لا تشمل المخزون والمصروفات المدفوعة مقدماً والمدينون.
3. معدل السيولة : كمية النقد المتوفر للشركة في رصيدها الجاري في البنوك مضافاً له الأوراق المالية القابلة للتحويل إلى نقد على خصوم الشركة المتداولة



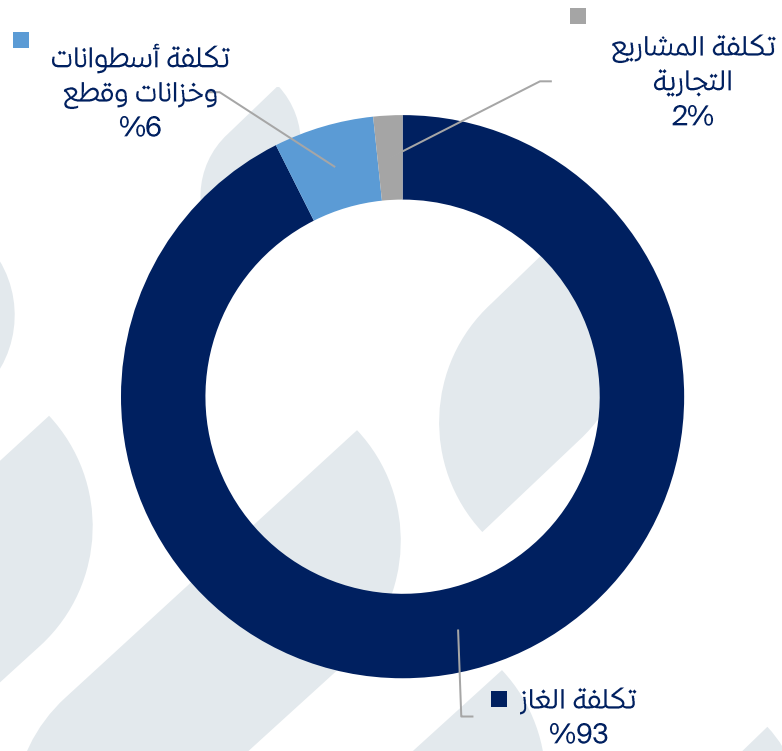
الإيرادات التشغيلية (بملايين الريالات)



نسبة كل بند من الإجمالي لعام 2024م

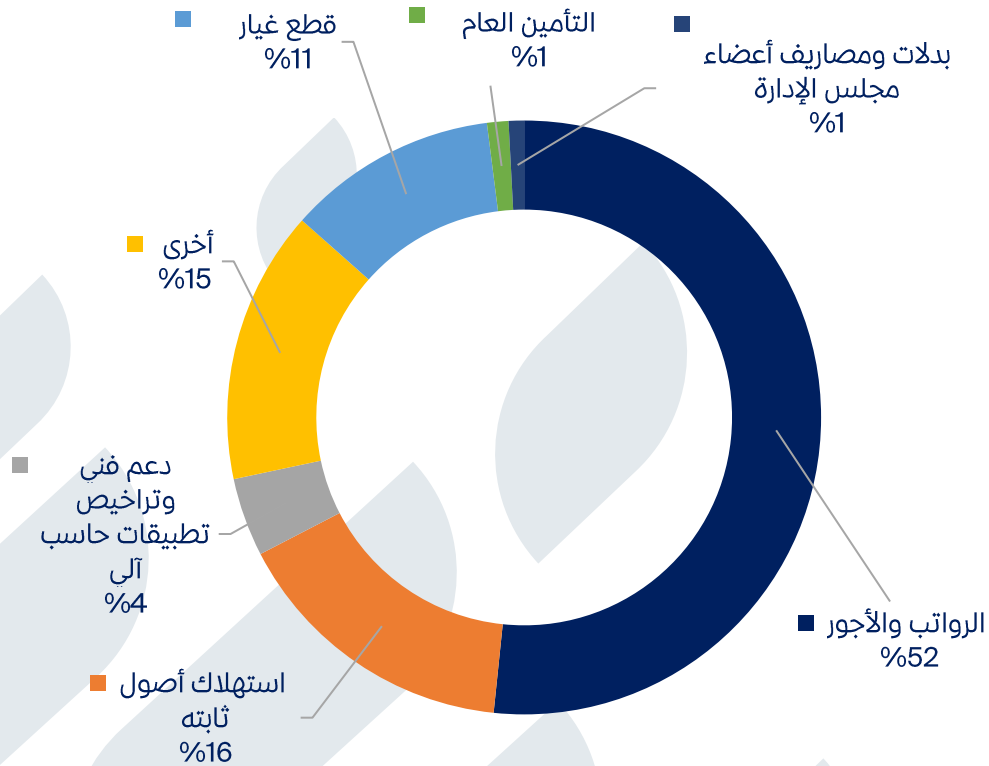
التغيير %	حتى مارس 2023م	حتى مارس 2024م	البيان
12.9%	578.8	653.3	مبيعات غاز
8.2%	24.5	26.5	مبيعات أسطوانات غاز وخزانات وقطع
250.0%	4.9	17.2	مشاريع تجارية
32.0%	4.8	6.4	إيرادات خدمات ونقل وتركيب
91.9%	1.7	3.3	مبيعات خردة
14.9%	614.9	706.8	الإجمالي

تكلفة الإيرادات (بملايين الريالات)



التغيير %	حتى مارس 2023م	حتى مارس 2024م	البيان
14.0%	400.6	456.6	تكلفة الغاز
15.2%	24.6	28.4	تكلفة أسطوانات وخزانات وقطع
442.8%	1.5	8.2	تكلفة مشاريع تجارية
15.6%	426.8	493.2	الإجمالي

مصروفات إدارية وتشغيلية (بملايين الريالات)



نسبة كل (بند) من الإجمالي لعام 2024م

البيان	حتى مارس 2023م	حتى مارس 2024م	التغيير %
الرواتب والأجور	76.7	82.5	7.6%
استهلاك أصول ثابتة	24.5	25.2	2.5%
أخرى ⁽¹⁾	17.1	23.8	39.1%
قطع غيار	13.2	18.3	38.4%
دعم فني وتراخيص تطبيقات حاسب آلي	2.7	6.8	147.2%
التأمين العام	2.0	1.8	(7.6%)
بديلات ومصاريف أعضاء مجلس الإدارة	1.2	1.3	5.1%
الإجمالي	137.6	159.8	16.1%

(1) أخرى تشمل: مصروفات ضمانات بنكية، دعاية وإعلان، مخصص قضايا عمالية، تأشيرات ورخص ، خدمات بريدية ، ضيافة ، محروقات ، إصلاح وصيانة.

التغيير %	حتى مارس 2023م	حتى مارس 2024م	البيان
14.9%	614.9	706.8	الإيرادات
15.6%	(426.8)	(493.2)	تكلفة الإيرادات
13.6%	188.0	213.6	إجمالي الربح
16.1%	(137.6)	(159.8)	مصروفات إدارية وتشغيلية
6.6%	50.4	53.7	الربح التشغيلي
	8.2%	7.6%	نسبة الربح التشغيلي
2.0%	26.1	26.6	إيرادات الاستثمارات وأخرى
5.0%	76.5	80.4	صافي الدخل قبل الزكاة
(49.7%)	(3.6)	(1.8)	الزكاة
7.7%	72.9	78.6	صافي دخل لفترة
	11.9%	11.1%	نسبة صافي دخل الفترة

قائمة المركز المالي (بملايين الريالات)

الموجودات	كما في 31 مارس 2024	كما في 31 ديسمبر 2023	التغيير %	المطلوبات وحقوق الملكية	كما في 31 مارس 2024	كما في 31 ديسمبر 2023	التغيير %
الموجودات غير المتداولة				المطلوبات غير المتداولة			
ممتلكات وآلات ومعدات	822.7	835.2	(1.5%)	التزامات عقود ايجار	11.1	12.3	(9.5%)
موجودات غير ملموسة	42.6	38.5	10.5%	قرض طويل أجل	0	25.0	-
استثمارات عقارية	33.4	33.4	-	التزامات منافع موظفين	107.3	116.0	(7.5%)
حق استخدام الأصول	16.5	17.8	(7.3%)	إجمالي المطلوبات غير المتداولة	118.5	153.4	5.0%
استثمارات في شركات زميلة	89.0	89.4	(0.4%)	المطلوبات المتداولة			
موجودات مالية مقتناه بالقيمة العادلة من خلال الدخل الشامل الأخر	691.1	685.7	0.8%	ذمم دائنة تجارية	231.0	203.2	13.6%
موجودات مالية مقتناه بالتكلفة المطفأة	240.2	240.8	(0.3%)	مصاريف مستحقة ومطلوبات متداولة أخرى	156.3	243.8	(35.9%)
مبالغ مدفوعة مقدما وموجودات أخرى- الجزء غير المتداول	33.2	30.5	8.8%	قرض طويل أجل - الجزء المتداول	52.0	26.5	96.5%
إجمالي الموجودات غير المتداولة	1,969.0	1,971.6	7.5%	التزامات عقود ايجار - الجزء المتداول	8.5	7.2	17.8%
الموجودات المتداولة				مخصص زكاة	47.2	47.2	-
موجودات مقتناه بالقيمة العادلة من خلال الربح والخسارة	129.7	122.0	6.4%	إجمالي المطلوبات المتداولة	495.1	528.1	(6.2%)
موجودات مالية محتفظ بها بالتكلفة المطفأة	18.4	10.0	83.9%	حقوق الملكية			
مخزون	204.0	207.1	(1.5%)	رأس مال	750.0	750.0	-
ذمم مدينة	45.4	34.8	30.6%	احتياطي نظامي	225.0	225.0	-
مصاريف مدفوعة مقدما وموجودات أخرى	71.0	52.0	36.7%	أرباح مبقاه	459.0	372.5	23.2%
النقدية وما في حكمها	113.7	129.6	(12.3%)	الحصة في الخسارة الشاملة للشركات الزميلة	(428.5)	(480.8)	(10.9%)
إجمالي الموجودات المتداولة	582.4	555.5	4.8%	مكاسب غير محققة من استثمارات بالقيمة العادلة من خلال الدخل الشامل الأخر	504.1	498.7	1.1%
إجمالي الموجودات	2,551.4	2,527.2	1.0%	إجمالي حقوق الملكية	1,937.7	1,845.7	5.0%
				إجمالي المطلوبات وحقوق الملكية	2,551.4	2,527.2	1.0%



غازكو
GASCO

شكراً لكم

إدارة الاستثمار والتخطيط المالي