



غازكو  
GASCO

# النشرة المالية .. نتائج العام 2023م

القطاع المالي - إدارة الاستثمار والتخطيط المالي



### الرؤية

أن نكون الشركة الرائدة لحلول الغاز في المنطقة، التي تقود نمو القطاع والابتكار فيه.



### الرسالة

من نحن :

نقدم حلول غاز آمنة، موثوقة وعالية الجودة لعملائنا، ونهتم بتوفير قيمة مستدامة لمساهميننا، ونسعى دائما لرعاية البيئة والمجتمع، ونجهد للمساهمة الفاعلة في اقتصاد وطننا، في بيئة عمل صحية لمنسوبينا.

ما نمثله :

معتمدين على الله أولاً، ثم على قدراتنا وموارنا المميزة وعملياتنا الفعالة مركزين على عملائنا لنكون في الريادة، كما نؤمن إيماناً راسخاً بالتطوير المستمر من خلال تشكيل شراكات فاعلة في بيئة تنافسية عادلة.

د. سعد عبدالعزيز الحويل  
عضو مجلس الإدارة



أ. أحمد عبد الرحمن المحسن  
عضو مجلس الإدارة



د. محمد حمد الكثيري  
عضو مجلس الإدارة



أ. بكر عبد الرحمن المهنا  
عضو مجلس الإدارة



أ. إبراهيم حمد الراشد  
عضو مجلس الإدارة



أ. تركي عبد الله الجعويني  
عضو مجلس الإدارة



م. عبدالرحمن عبدالعزيز بن سليمان  
الرئيس التنفيذي



أ. رائد عبدالله التميمي  
عضو مجلس الإدارة



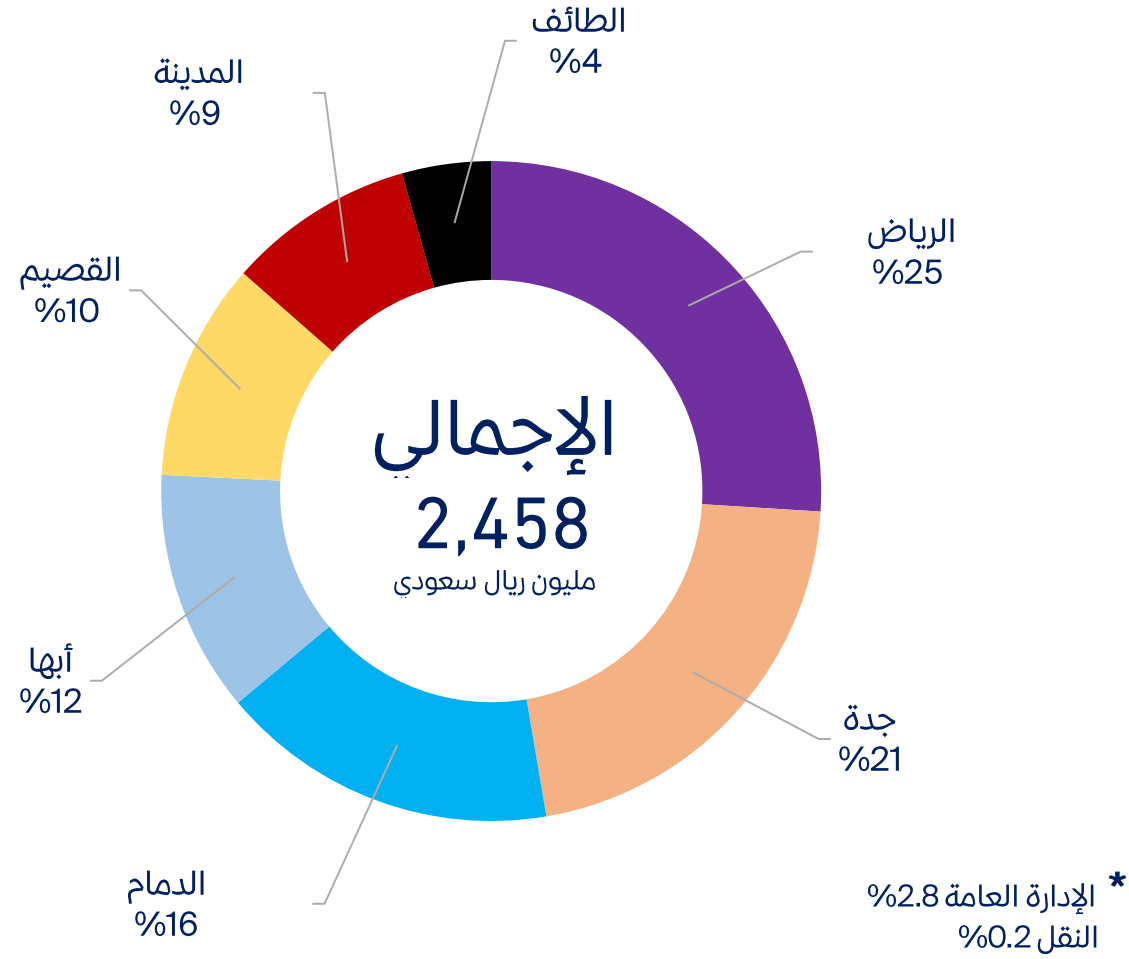
م. عبدالعزيز بن فهد الخيال  
رئيس مجلس الإدارة



أ. علي محمد ال سفلان  
نائب رئيس مجلس الإدارة



## لمحة عن الأداء المالي خلال عام 2023م



صافي الإيرادات لعام 2023م حسب التوزيع الجغرافي

نمو  
الإيرادات  
بـ 18%

مقابل عام 2022م

14.6%

هامش الأرباح قبل خصم  
الفوائد والضرائب  
والاستهلاك والإطفاء

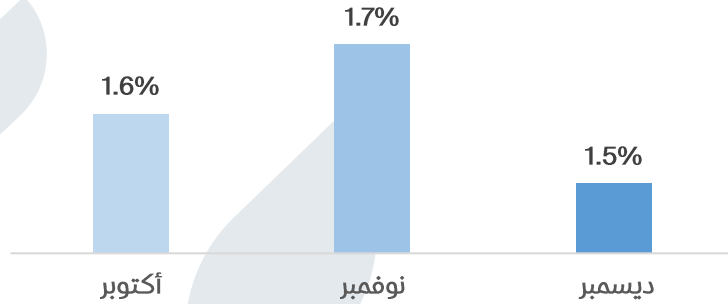
113 مليون

أسطوانة تمت تعبئتها

73%

ارتفاع نسبة تعبئة  
الغاز خلال اليوم  
الواحد مقارنة بـ 26%  
خلال عام 2020

### نسبة التضخم:



### الناتج المحلي:

وفقاً لتقديرات الهيئة العامة للإحصاء، انخفض الناتج المحلي الحقيقي خلال عام 2023 بنسبة 0.8% مقارنة بالعام السابق 2022، حيث شهدت الغير نفطية انخفاضا قدره 9.0%، في حين حققت الأنشطة غير النفطية نمو بنسبة 4.4%.

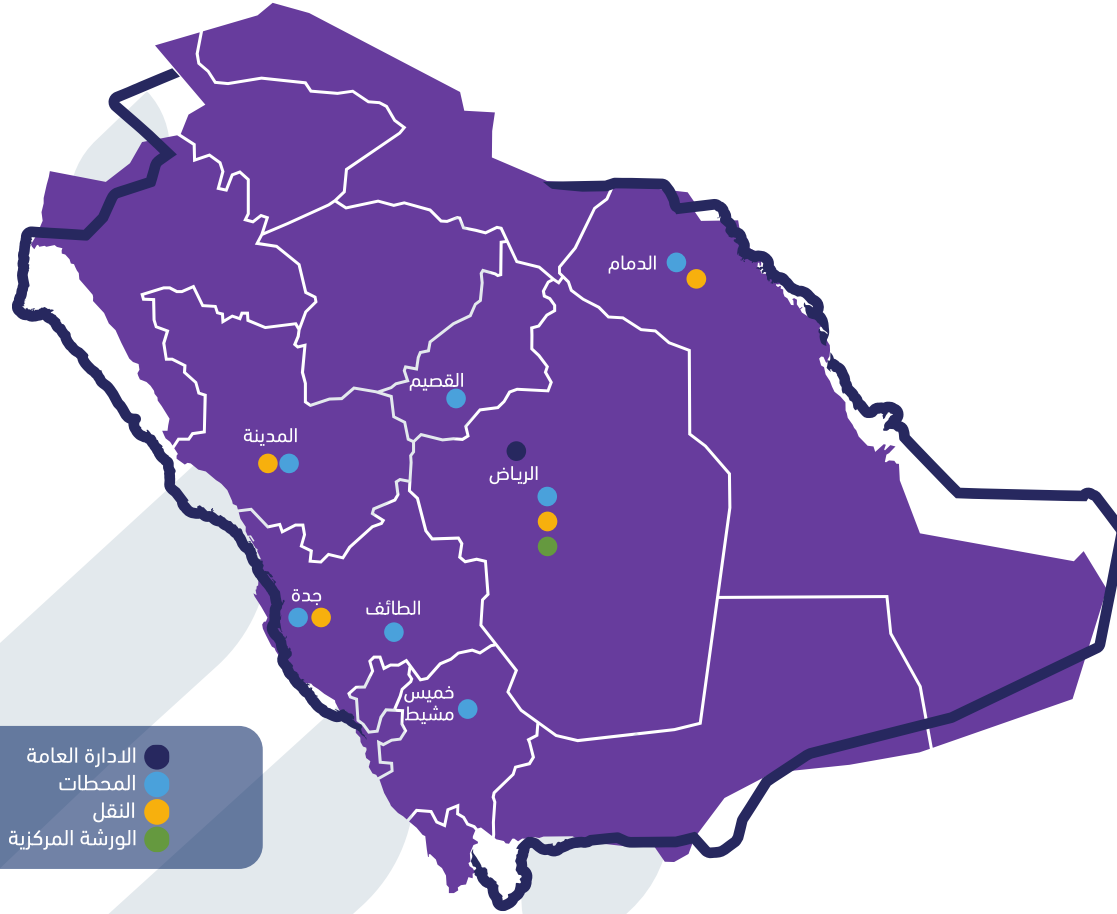
### سوق العمل:

بناء على تقديرات مسح القوى العاملة للهيئة العامة للإحصاء، بلغ معدل البطالة الإجمالي في المملكة العربية السعودية (السعوديين وغير السعوديين) 4.4% في الربع الرابع من عام 2023م، منخفضاً عن الربع الثالث بمقدار 0.7 نقطة مئوية.

### العقارات:

ارتفع الرقم القياسي لأسعار العقارات بنسبة 0.2% في الربع الرابع من عام 2023م مقارنة بالربع المماثل من عام 2022م متأثراً بارتفاع أسعار عقارات القطاع السكني بنسبة 0.6%، وانخفاض كل من عقارات القطاع التجاري بنسبة 0.5%، وعقارات القطاع الزراعي بنسبة 0.1%.

## لمحة عن غازكو



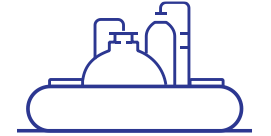
1  
الإدارة العامة



1977  
موظف



4  
النقل



7  
المحطات

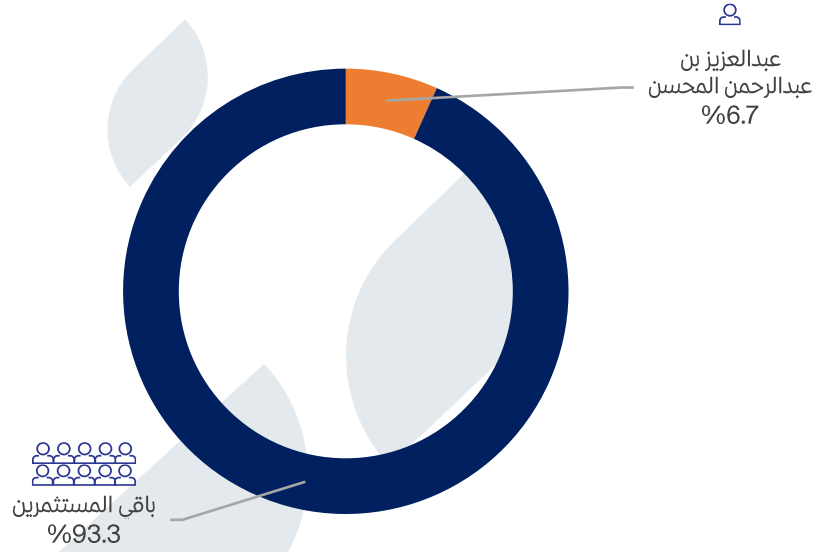


1  
الورشة المركزية

\* يقوم قطاع النقل بإمداد فروع الشركة باحتياجها من غاز البترول المسال من مصادر الغاز التابعة لشركة أرامكو، ونقل المواد ( الأسطوانات والخزانات) بين فروع الشركة والى الموزعين والعملاء.

\* تقدم الورشة المركزية الخدمة الى 7 محطات حول المملكة، يتم من خلالها استلام الأسطوانات المعبأة من الفروع ومن ثم الفحص والصيانة.

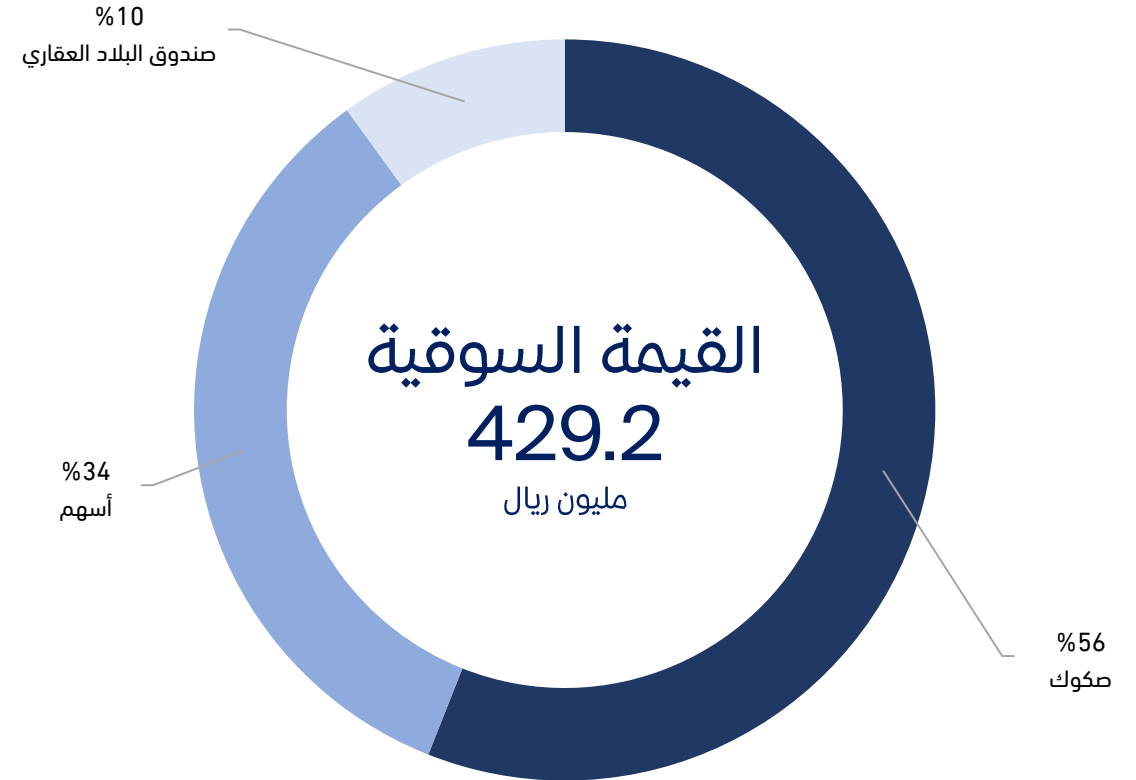
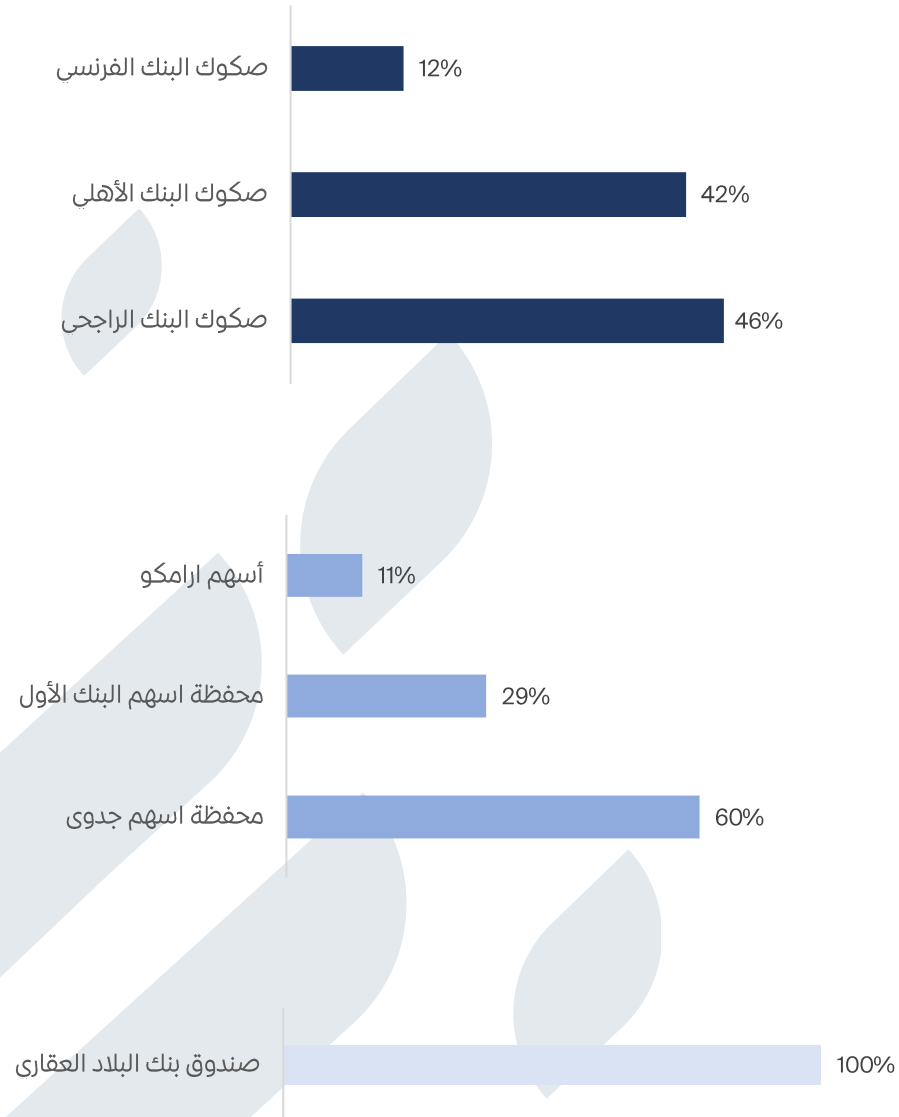
## رأس المال والمساهمين



المستثمر	حصة المستثمر %	عدد الأسهم	القيمة الأسمية للسهم
عبد العزيز عبد الرحمن المحسن	6.7%	4,995,000	49,950,000
باقي المستثمرين	93.3%	70,005,000	700,050,000
<b>الإجمالي</b>	<b>100.0%</b>	<b>75,000,000</b>	<b>750,000,000</b>

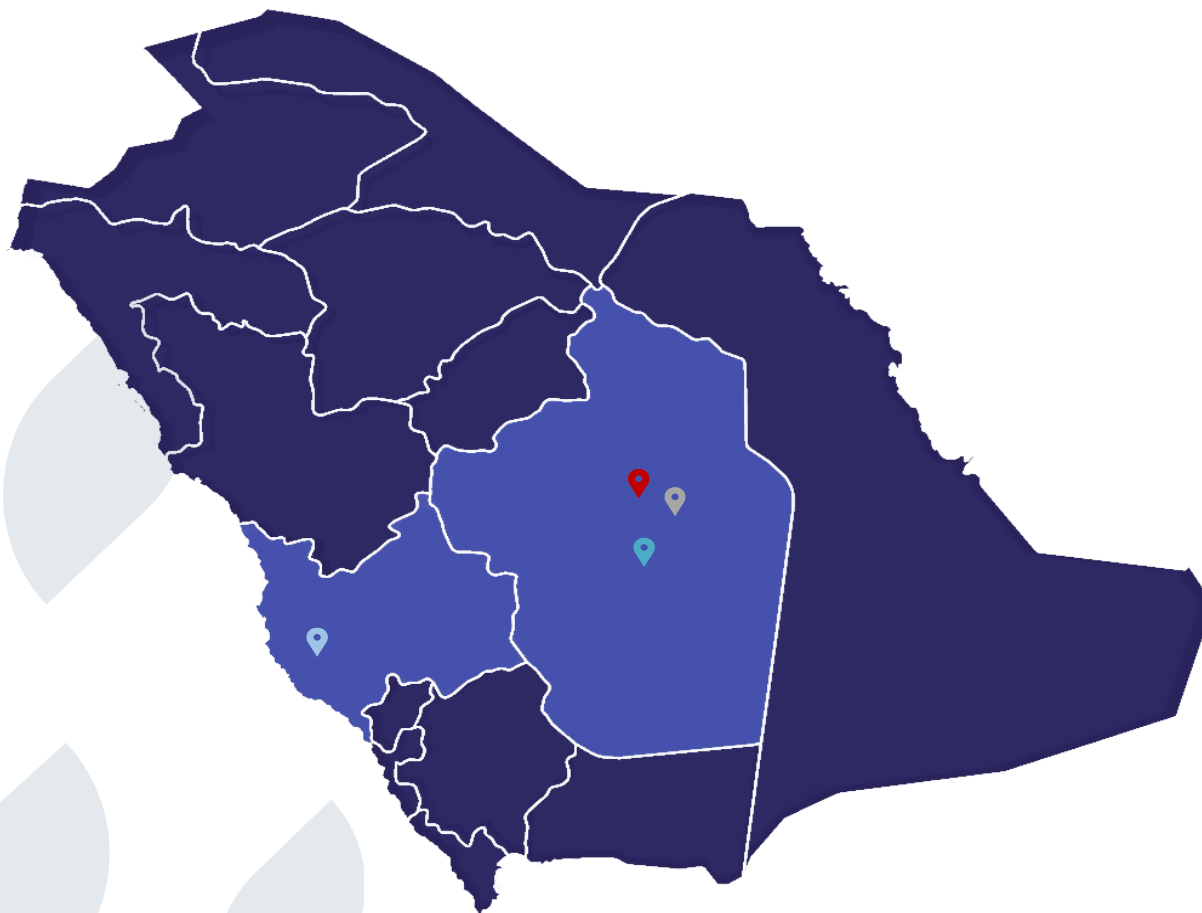
- مساهم كبير : شخص يملك (5%) أو أكثر من الأسهم المصدرة
- باقي المستثمرين : نسبة التملك أقل من 5%
- تعكس نسب الملكية أعلاه النسبة كما هي مسجلة لدى شركة مركز إيداع الأوراق المالية " إيداع " فقط.
- البيانات بتاريخ 2023/12/31م

## نبده عن محفظة غازكو الاستثمارية



# القيمة السوقية

303  
مليون ريال



عقار طريق الملك فهد - الرياض



عقار حي السليمانية - الرياض



عقار شارع الخزان - الرياض



أرض المحطة أبو سبيل - الطائف

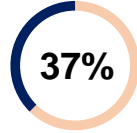


\*تمثل القيمة السوقية 988% من القيمة الدفترية لهذه العقارات في دفاتر غازكو

## الشركات التي تمتلك غازكو حصة فيها



تأسست الشركة الوطنية لتوزيع الغاز في المملكة العربية السعودية في مدينة الرياض. وهي شركة سعودية مساهمة. تشمل أنشطة الشركة على شراء الغاز الطبيعي من شركة أرامكو السعودية وإنشاء شبكة توزيع لتوصيل الغاز إلى الصناعات الحالية والمستقبلية.



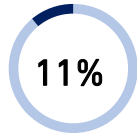
تأسس المصنع السعودي لأسطوانات الغاز في المملكة العربية السعودية، وهي شركة مساهمة مغلقة. وتقوم الشركة بتصنيع أسطوانات وخزانات الغاز المسال بأشكال وأحجام مختلفة.



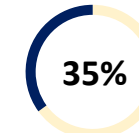
أنشأت شركة غازكو في عام 2021م شركة تابعة مملوكة بنسبة 100% تحت اسم شركة حلول الغاز. وتتخصص الشركة التابعة في إنشاء وبناء وصيانة شبكات وخزانات غاز البترول المسال، وتطوير منتجات وحلول غاز البترول المسال.



شركة الغاز الصناعية الوطنية (غاز) هي شركة سعودية ذات مسؤولية محدودة تأسست في المملكة العربية السعودية. تتمثل الأنشطة الرئيسية للشركة في إنتاج الغازات الصناعية وتوزيع الغاز لمختلف الصناعات الرئيسية.



الشركة العربية المتحدة للزجاج المسطح مسجلة كشركة مساهمة سعودية مغلقة. يتمثل نشاط الشركة في أنشطة البيع بالجملة والتجزئة لمنتجات الشركة، بالإضافة إلى استيراد وتصدير وحيارة الإنشاءات والعقارات وكذلك تشييد المباني.



تأسست شركة غاز الشرق في المملكة العربية السعودية بمدينة الدمام كشركة مساهمة مغلقة ذات مسؤولية محدودة. يتمثل نشاط الشركة في أنشطة تمديد خطوط أنابيب النفط والغاز وتصنيع عدادات الكهرباء والغاز والمياه وتوزيع الوقود الغازي عن طريق الأنابيب.

## الشركات التي تمتلكها غازكو 100%

شركة الامداد الوطني للغاز: (أسطوانان)  
متخصصة في بشكل رئيسي في بيع الغاز  
بالتجزئة

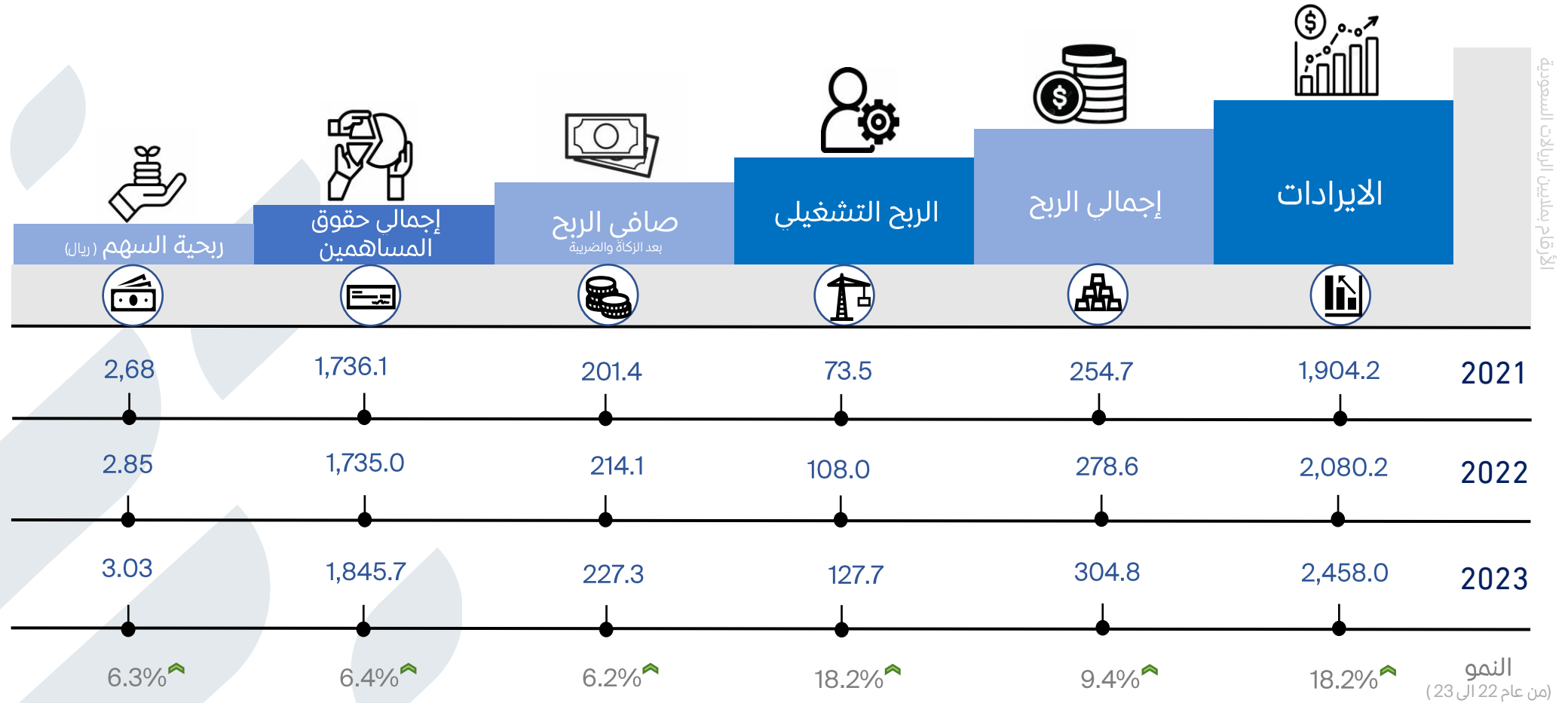
شركة خزين الوطنية للتخزين: (خزين)  
متخصصة بشكل رئيسي في تخزين الغاز  
وتعبئة أسطوانات الغاز

شركة حلول الغاز: (حلول)  
متخصصة في إنشاء وبناء وصيانة شبكات  
وخزانات غاز البترول المسال وتطوير منتجات  
وحلول غاز البترول السائل

شركة الموزع الأفضل للغاز: (تزويد)  
متخصصة بشكل رئيسي في توزيع الغاز بالجملة

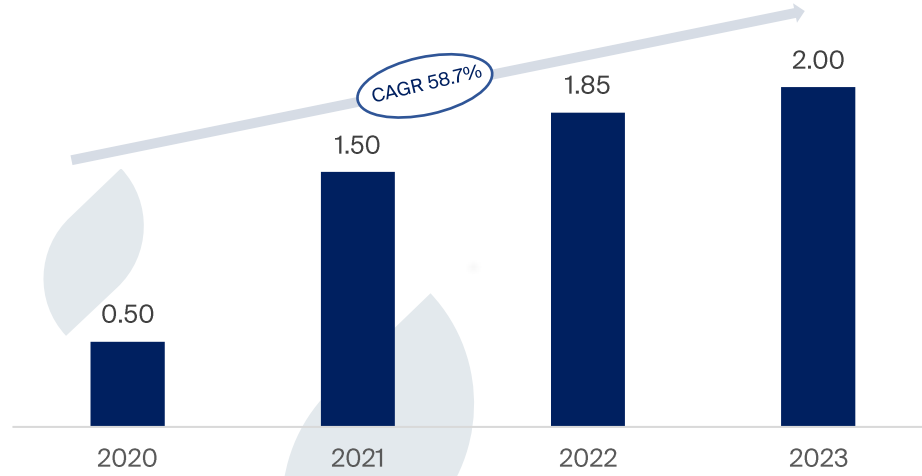
شركة الناقل الوطني للنقل: (جال)  
متخصصة في بشكل رئيسي في النقل

## الأداء المالي من 1 يناير حتى 31 ديسمبر

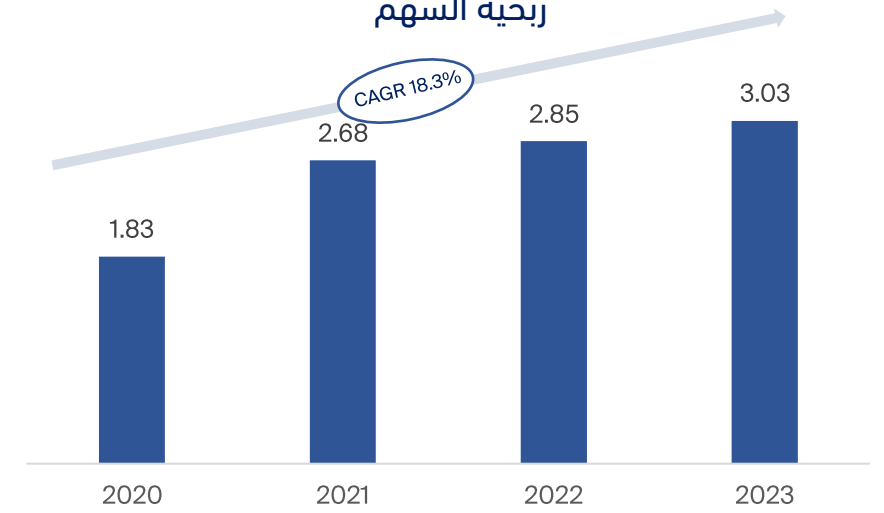


## السهم خلال الفترة من 1 يناير حتى 31 ديسمبر

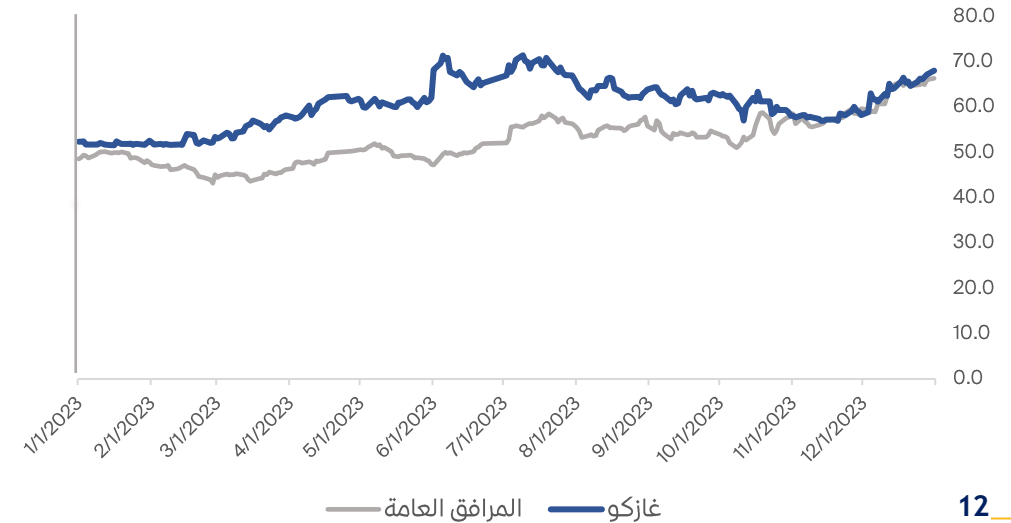
### التوزيعات النقدية



### ربحية السهم

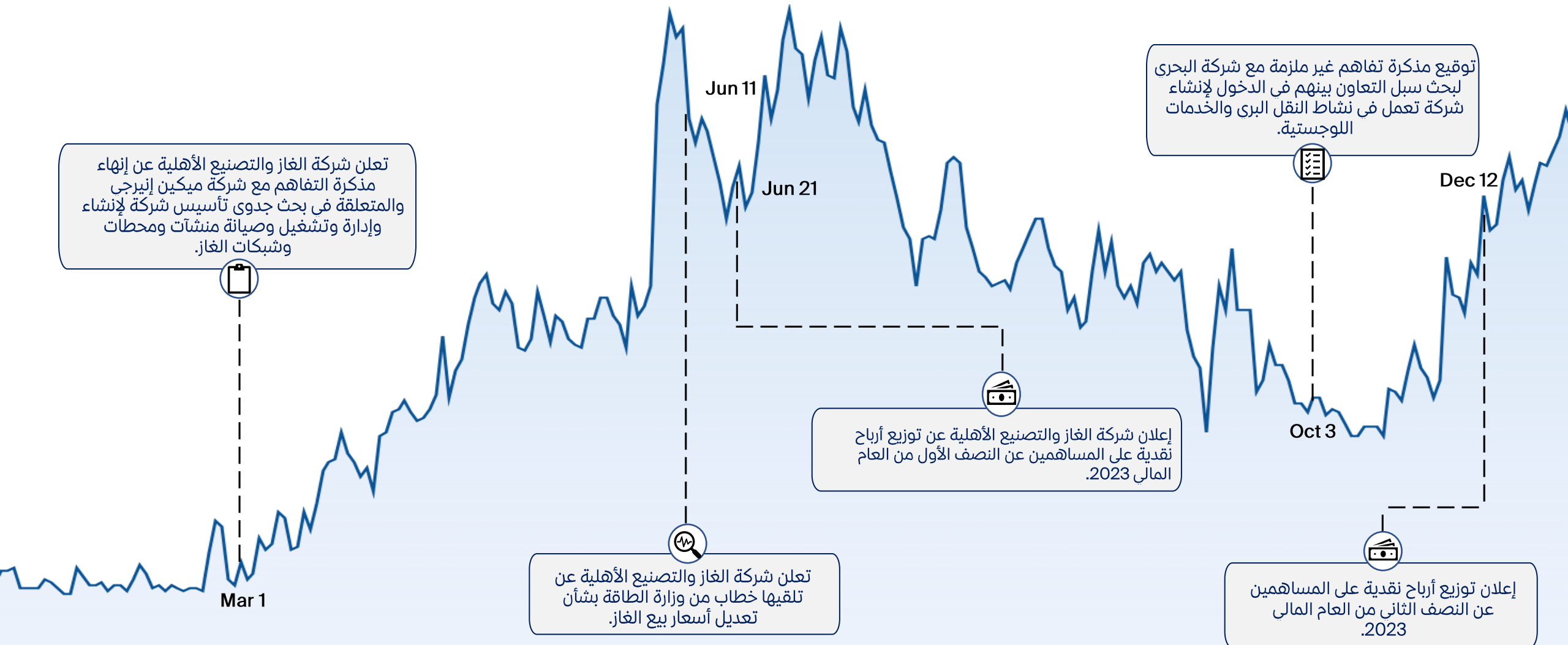


### أداء السهم مقابل القطاع



المؤشرات المالية	حتى 31 ديسمبر
رأس المال المصرح (مليون ريال)	750
عدد الأسهم (مليون ريال)	75
القيمة الدفترية (رس)	24.6
مكرر الربحية	20.0
التوزيعات النقدية (رس)	2
ربحية السهم (رس)	3.03
القيمة السوقية (مليون ريال)	6,300

## أهم إعلانات غازكو خلال عام 2023م





• إجمالي المسافات المقطوعة (80,043,722 كم)



• إجمالي كمية الغاز المنقولة (2,779,397,295 لتر)



• إجمالي عدد الرحلات (159,598 رحلة)



• إجمالي كمية الغاز المشتراة (2,881,439,644 لتر)

## النسب المالية من 1 يناير حتى 31 ديسمبر

نسبة التغير	31 ديسمبر 2022م	31 ديسمبر 2023م	الربحية
(7.4%)	13.4%	12.4%	نسبة الربح الاجمالي
0.0%	5.2%	5.2%	نسبة الربح التشغيلي
(10.6%)	10.3%	9.2%	نسبة صافي الربح

نسبة التغير	31 ديسمبر 2022م	31 ديسمبر 2023م	السيولة
(18.0%)	1.28	1.05	نسبة التداول <sup>(1)</sup>
(28.2%)	0.92	0.66	نسبة السيولة السريعة <sup>(2)</sup>
(23.3%)	0.30	0.23	معدل السيولة <sup>(3)</sup>

نسبة التغير	31 ديسمبر 2022م	31 ديسمبر 2023م	العوائد
(1.3%)	46.1%	45.5%	العائد على حقوق الملكية
0.0%	9.0%	9.0%	العائد على الأصول
6.3%	2.85	3.03	ربحية السهم
13.0%	17.6	19.9	مكرر الربحية

1. نسبة التداول : عدد مرات تغطية الأصول المتداولة للخصوم المتداولة.
2. نسبة السيولة السريعة : مدى قدرة الشركة على تغطية التزاماتها المتداولة من أصولها المتداولة القابلة للتسييل والتي لا تشمل المخزون والمصروفات المدفوعة مقدما والمدينون.
3. معدل السيولة : كمية النقد المتوفر للشركة في رصيدها الجاري في البنوك مضافا له الأوراق المالية القابلة للتحويل إلى نقد على خصوم الشركة المتداولة

## نتائج الفترة من 1 يناير حتى 31 ديسمبر



الإيرادات التشغيلية  
مليون ريال



الربح التشغيلي  
مليون ريال

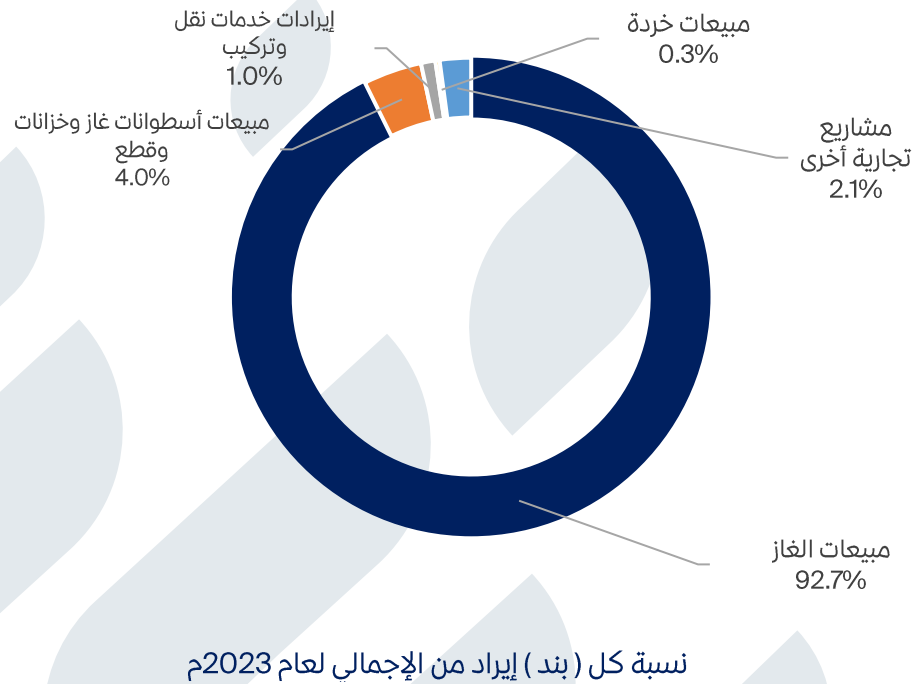


صافي الربح  
مليون ريال



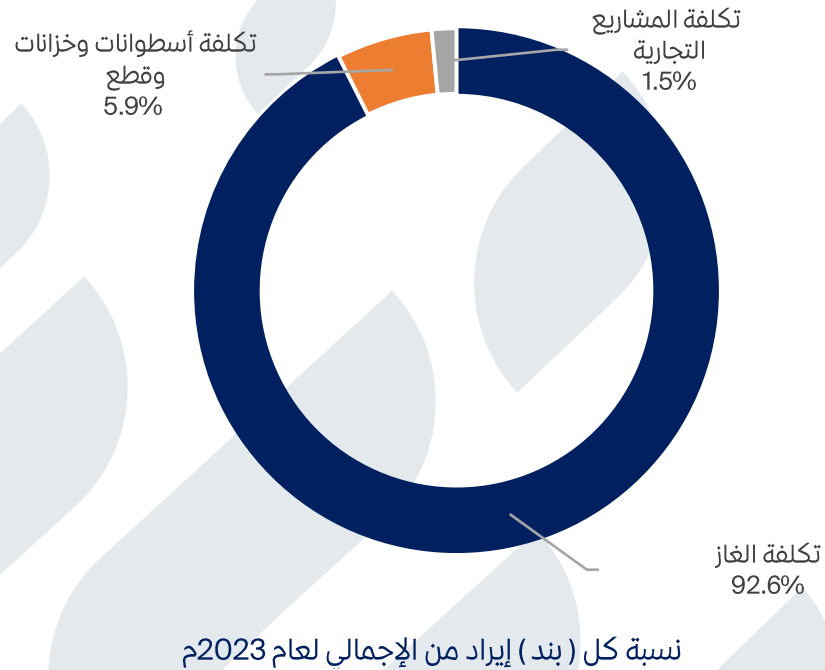
ربحية السهم  
ريال

## الإيرادات التشغيلية (بملايين الريالات)



البيان	حتى ديسمبر 2022	حتى ديسمبر 2023	التغيير %
مبيعات غاز	1,938.4	2,277.8	17.5%
مبيعات أسطوانات غاز وخزانات وقطع	99.8	97.3	(2.6%)
مشاريع تجارية أخرى	8.8	52.1	490.6%
إيرادات خدمات نقل وتركيب	16.6	23.9	43.8%
مبيعات خرذة	16.6	6.9	(58.1%)
<b>الإجمالي</b>	<b>2,080.2</b>	<b>2,458.0</b>	<b>18.2%</b>

## تكلفة الإيرادات (بملايين الريالات)

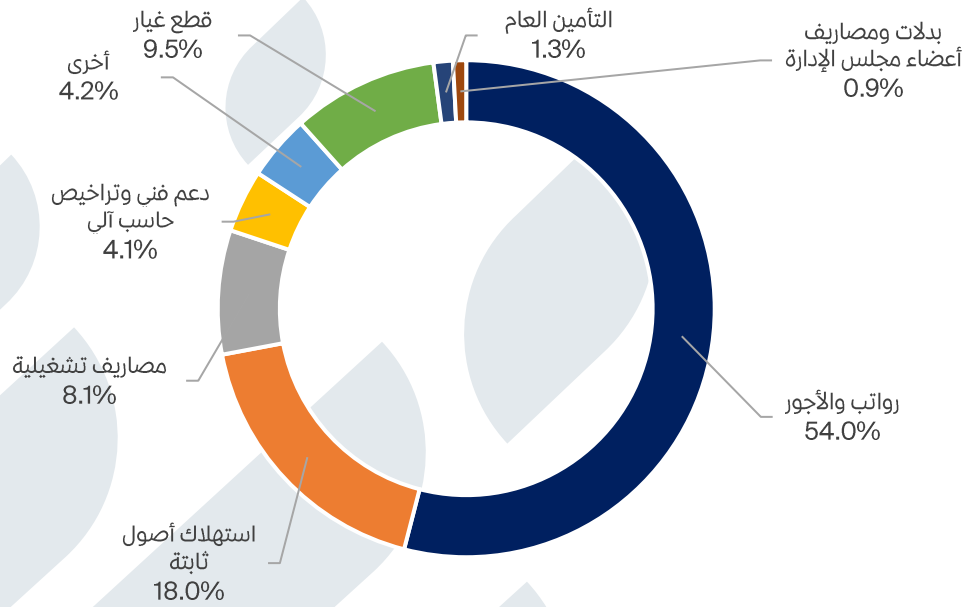


البيان	حتى ديسمبر 2022	حتى ديسمبر 2023	التغيير %
تكلفة الغاز	1,298.6	1,580.8	(21.7%)
تكلفة أسطوانات وخزانات وقطع	93.4	100.9	(8.0%)
تكلفة مشاريع تجارية	2.3	25.9	(1008.9%)
<b>الإجمالي</b>	<b>1,394.3</b>	<b>1,707.6</b>	<b>(22.5%)</b>

## مصروفات إدارية وتشغيلية (بملايين الريالات)

البيان	حتى ديسمبر 2022	حتى ديسمبر 2023	التغيير %
الرواتب والأجور	312.2	336.4	7.7%
استهلاك أصول ثابتة	115.1	112.2	2.5%
قطع غيار	45.4	59.1	30.1%
مصاريف تشغيلية	44.7	50.3	12.4%
أخرى <sup>(1)</sup>	27.3	26.3	3.9%
دعم فني وتراخيص تطبيقات حاسب آلي	20.1	25.4	26.4%
التأمين العام	8.0	7.8	3.0%
بدلات ومصاريف أعضاء مجلس الإدارة	5.1	5.3	3.8%
<b>الإجمالي</b>	<b>577.9</b>	<b>622.7</b>	<b>7.7%</b>

(1) أخرى تشمل: مصروفات ضمانات بنكية، دعابة وإعلان، مخصص قضايا عمالية، تأشيرات ورخص، خدمات بريدية، ضيافة، محروقات، إصلاح وصيانة،



نسبة كل بند (إيراد من الإجمالي لعام 2023م)

التغيير %	حتى ديسمبر 2022	حتى ديسمبر 2023	البيان
18.2%	2,080.2	2,458.0	الإيرادات
22.5%	(1,394.3)	(1,707.6)	تكلفة الإيرادات
9.4%	685.9	750.4	إجمالي الربح
7.7%	(577.9)	(622.7)	مصروفات إدارية وتشغيلية
18.2%	108.0	127.7	الربح التشغيلي
0.1%	5.2%	5.2%	نسبة الربح التشغيلي
5.4%	121.1	114.6	إيرادات الاستثمارات وأخرى
5.8%	229.1	242.3	صافي الدخل قبل الزكاة
(0.3%)	(15.1)	(15.0)	الزكاة
6.2%	214.0	227.3	صافي دخل لفترة
10.1%	10.3%	9.2%	نسبة صافي دخل الفترة

## قائمة المركز المالي (بملايين الريالات)

الموجودات	حتى 31 ديسمبر 2023	حتى 31 ديسمبر 2022	التغيير %	المطلوبات وحقوق الملكية	حتى 31 ديسمبر 2023	حتى 31 ديسمبر 2022	التغيير %
الموجودات غير المتداولة				المطلوبات غير المتداولة			
ممتلكات وآلات ومعدات	835.2	787.3	6.1%	التزامات عقود ايجار	25.0	72.7	(65.6%)
موجودات غير ملموسة	38.5	36.5	5.5%	قرض طويل أجل	12.3	15.0	(17.4%)
استثمارات عقارية	33.4	33.4	0.0%	التزامات منافع موظفين	116.0	110.9	4.6%
حق استخدام الأصول	17.8	19.7	(9.6%)	<b>إجمالي المطلوبات غير المتداولة</b>	<b>153.4</b>	<b>198.6</b>	<b>(22.8%)</b>
استثمارات في شركات زميلة	89.4	89.7	(0.3%)	المطلوبات المتداولة			
موجودات مالية مقتناه بالقيمة العادلة من خلال الدخل الشامل الآخر	685.7	655.0	4.7%	نم دائنة تجارية	203.2	216.0	(5.9%)
موجودات مالية مقتناه بالتكلفة المطفأة	240.8	184.0	30.9%	مصاريف مستحقة ومطلوبات متداولة أخرى	243.8	153.4	58.9%
مبالغ مدفوعة مقدما وموجودات أخرى- الجزء غير المتداول	30.6	27.8	10.1%	قرض طويل أجل - الجزء المتداول	26.5	-	-
<b>إجمالي الموجودات غير المتداولة</b>	<b>1,971.6</b>	<b>1,833.5</b>	<b>7.5%</b>	التزامات عقود ايجار - الجزء المتداول	7.3	5.2	37.7%
الموجودات المتداولة				مخصص زكاة			
موجودات مقتناه بالقيمة العادلة من خلال الربح والخسارة	122.0	132.3	(7.8%)	<b>إجمالي المطلوبات المتداولة</b>	<b>528.1</b>	<b>465.0</b>	<b>13.6%</b>
موجودات مالية محتفظ بها بالتكلفة المطفأة	10.0	30.0	(66.7%)	حقوق الملكية			
مخزون	207.1	163.4	(26.7%)	رأس مال	750.0	750.0	-
نم مدينة	34.8	30.7	13.4%	احتياطي نظامي	225.0	225.0	-
مصاريف مدفوعة مقدما وموجودات أخرى	52.0	32.5	60.0%	أرباح مبقاه	372.4	295.8	25.9%
النقدية وما في حكمها	129.6	175.8	(26.3%)	مكاسب غير محققة من استثمارات بالقيمة العادلة من خلال الدخل الشامل الآخر	(480.8)	-	-
<b>إجمالي الموجودات المتداولة</b>	<b>555.5</b>	<b>565.0</b>	<b>(1.6%)</b>	<b>إجمالي حقوق الملكية</b>	<b>1,845.6</b>	<b>1,735.0</b>	<b>7.5%</b>
<b>إجمالي الموجودات</b>	<b>2,527.2</b>	<b>2,398.5</b>	<b>5.4%</b>	<b>إجمالي المطلوبات وحقوق الملكية</b>	<b>2,527.2</b>	<b>2,398.5</b>	<b>5.4%</b>



غازكو  
GASCO

شكراً لكم

إدارة الاستثمار والتخطيط المالي