

GASCO غازكو

النشرة المالية .. نتائج الربع الثاني لعام 2022م
القطاع المالي - إدارة الاستثمار والتخطيط المالي



الرؤية

أن نكون الشركة الرائدة لحلول الغاز في المنطقة، التي تقود نمو القطاع والابتكار فيه.

الرسالة

من نحن :

نقدم حلول غاز آمنة، موثوقة وعالية الجودة لعملائنا، ونهتم بتوفير قيمة مستدامة لمساهميننا، ونسعى دائما لرعاية البيئة والمجتمع، ونجهد للمساهمة الفاعلة في اقتصاد وطننا، في بيئة عمل صحية لمنسوبينا.

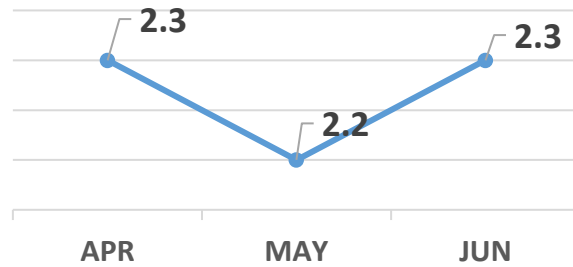
ما نمثله :

معتمدين على الله أولاً، ثم على قدراتنا ومواردنا المميزة وعملياتنا الفعالة مركزين على عملائنا لنكون في الريادة، كما نؤمن إيماناً راسخاً بالتطوير المستمر من خلال تشكيل شراكات فاعلة في بيئة تنافسية عادلة.

لمحة عن أداء بعض القطاعات في المملكة خلال الربع الثاني لعام 2022م



نسبة التضخم



الناتج المحلي

الأنشطة النفطية تقود الإقتصاد السعودي للنمو بمعدل 11.8% في الربع الثاني من عام 2022م.

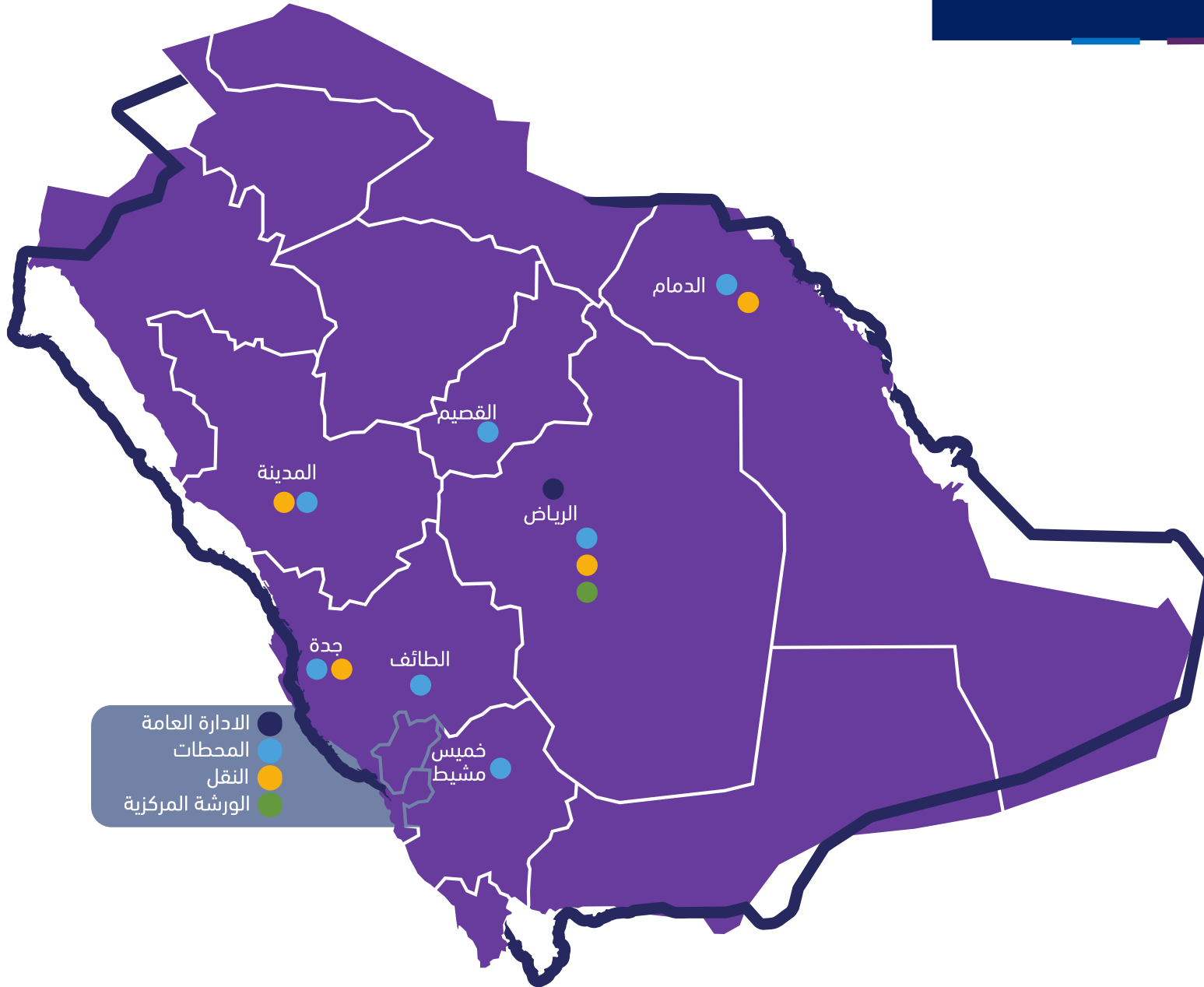
الإنتاج الصناعي

ارتفع مؤشر الرقم القياسي لكميات الإنتاج الصناعي بنسبة 20.8% عام 2022 مقارنة بنفس الفترة من عام 2021 حيث استمر المؤشر في تحقيق اتجاهات نمو إيجابية نتيجة ارتفاع الإنتاج في أنشطة التعدين واستغلال المحاجر والأنشطة الصناعية التحويلية.

العقارات

ارتفع الرقم القياسي لأسعار العقارات بنسبة 0.7% في الربع الثاني من عام 2022 مقارنة بالربع نفسه من عام 2021 متأثراً بارتفاع أسعار العقارات السكنية بنسبة 1.9%. كما ساهم انخفاض أسعار كل من العقارات التجارية بنسبة 1.5% والزراعية بنسبة 0.6% في التقليل من نسبة ارتفاع المؤشر العام.

لمحة عن غازكو



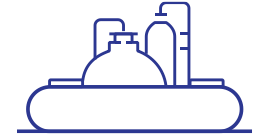
1
الإدارة العامة



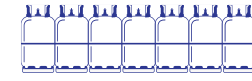
1843
موظف



4
النقل



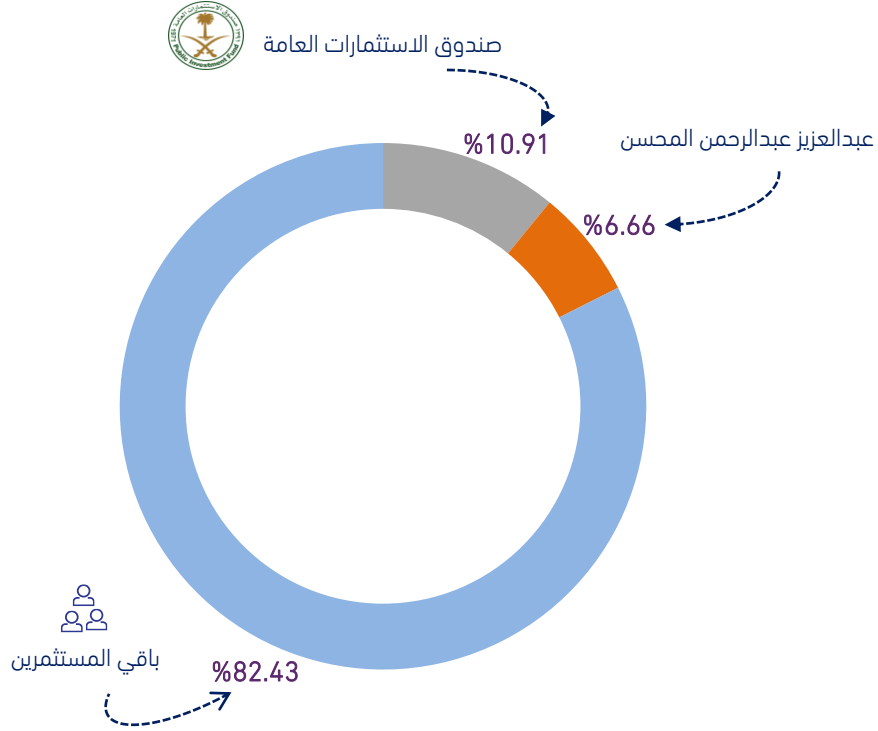
7
المحطات



1
الورشة المركزية

* يقوم قطاع النقل بإمداد فروع الشركة باحتياجها من غاز البترول المسال من مصادر الغاز التابعة لشركة أرامكو، ونقل المواد (الأسطوانات والخزانات) بين فروع الشركة والى الموزعين والعملاء.
* تقدم الورشة المركزية الخدمة الى 7 محطات حول المملكة، يتم من خلالها استلام الأسطوانات المعبأة من الفروع ومن ثم الفحص والصيانة.

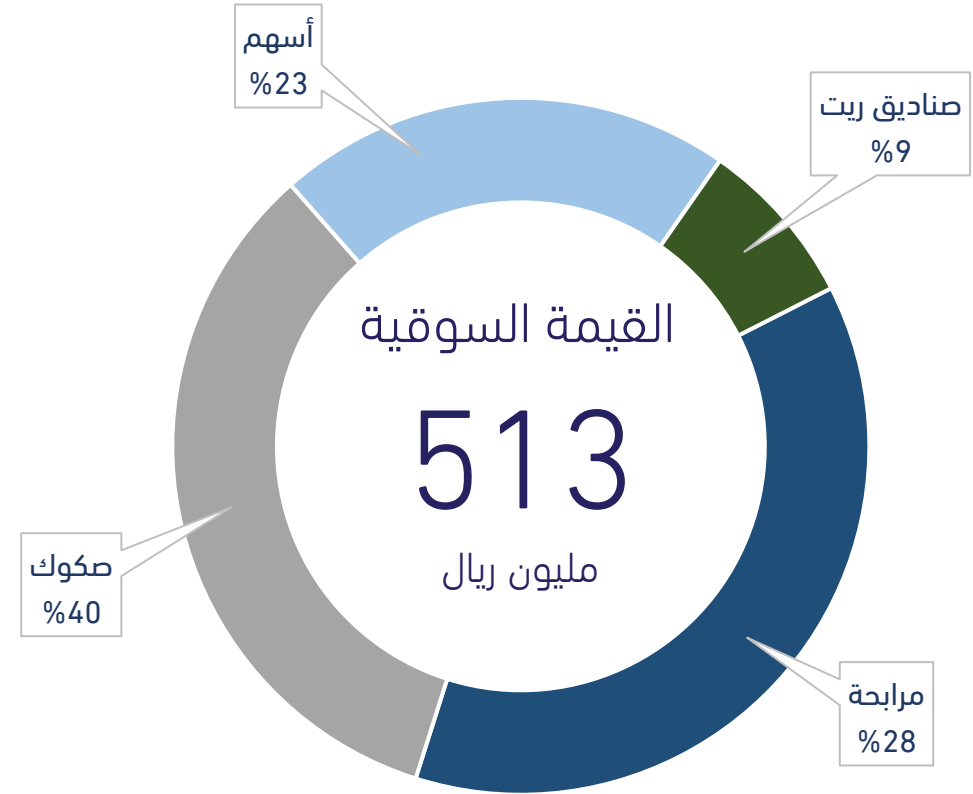
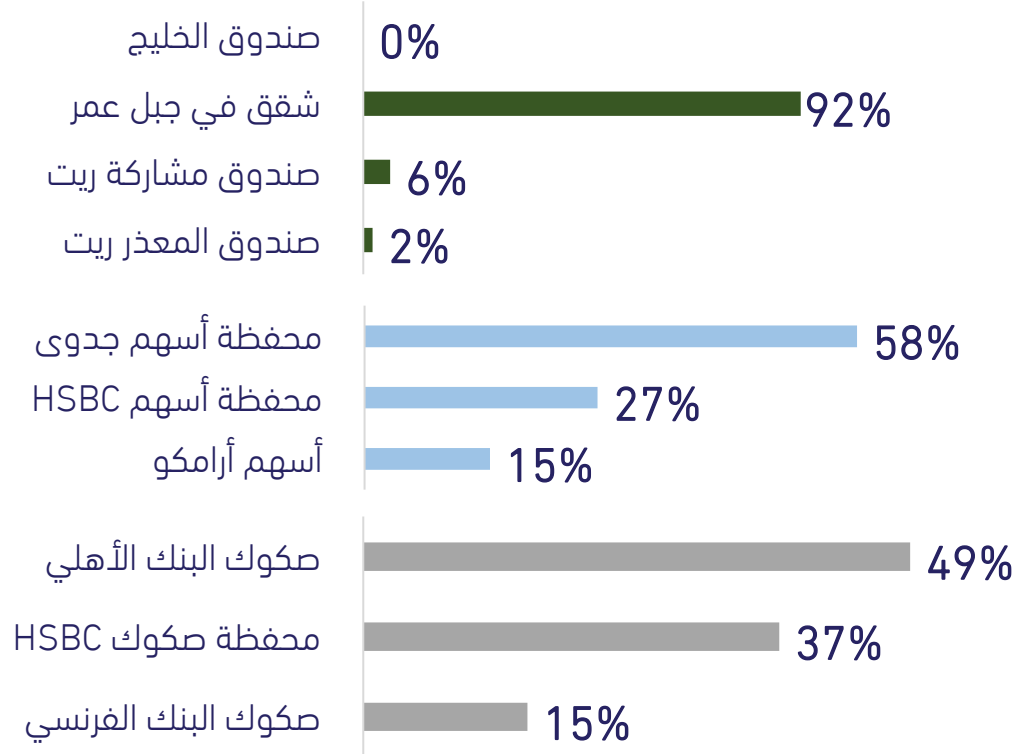
رأس المال والمساهمين



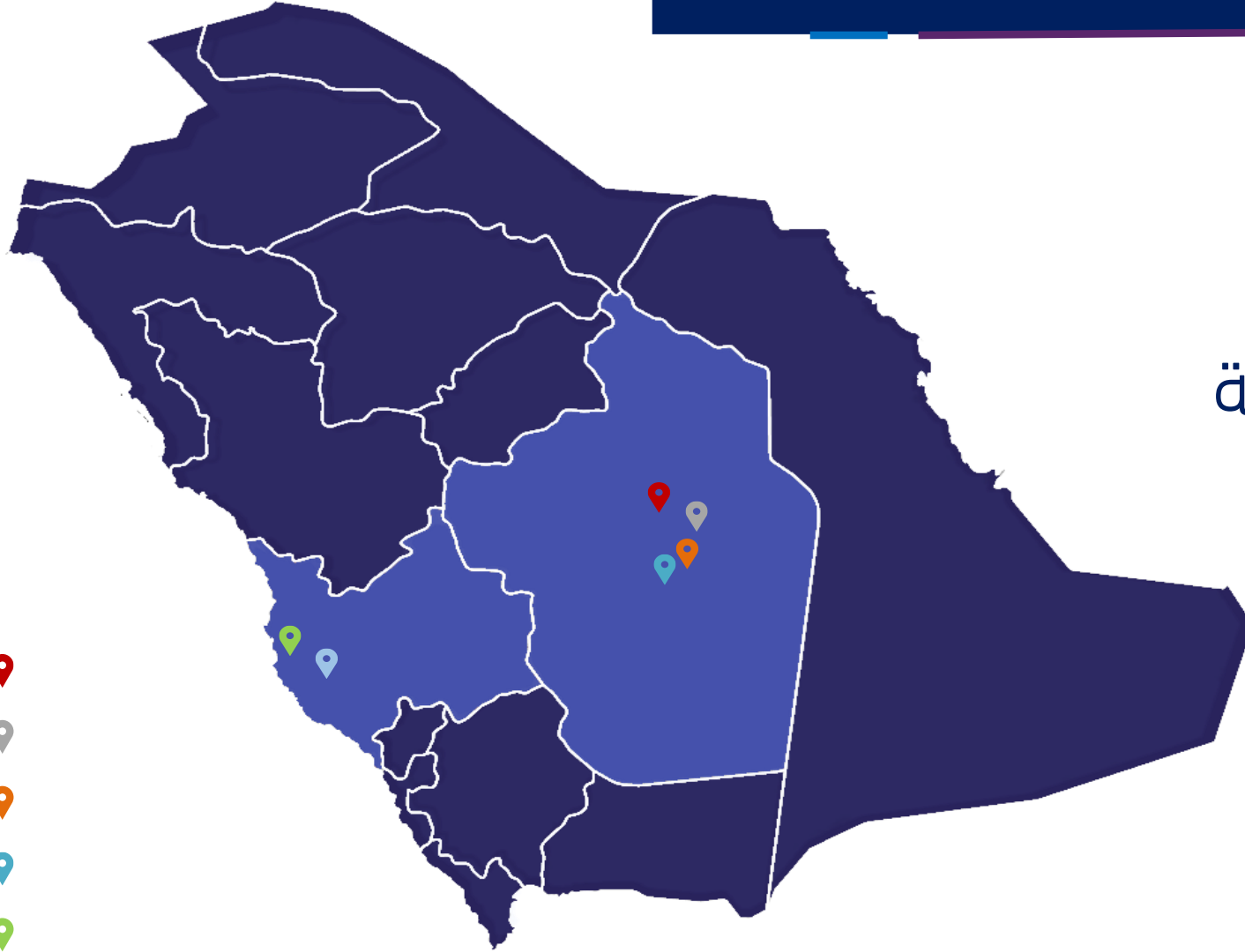
المستثمر	حصة المستثمر %	عدد الأسهم	القيمة الأسمية للسهم
صندوق الاستثمارات العامة	%10.91	8,182,500	81,825,000
عبدالعزیز عبدالرحمن المحسن	%6.66	4,995,000	49,950,000
باقي المستثمرين	%82.43	61,822,500	618,225,000
	%100	75,000,000	750,000,000

- مساهم كبير : شخص يملك (5%) أو أكثر من الأسهم المصدرة
- باقي المستثمرين : نسبة التملك أقل من 5%
- تعكس نسب الملكية أعلاه النسبة كما هي مسجلة لدى شركة مركز إيداع الأوراق المالية " إيداع " فقط.
- البيانات بتاريخ 2022/06/30م

محفظة الشركة الاستثمارية



عقارات غازكو المستثمرة



القيمة السوقية

266.6
مليون ريال

- الرياض -عقار طريق الملك فهد
- الرياض -عقار حي السليمانية
- الرياض - أرض حي المربع
- الرياض - عقار شارع الخزان
- جدة- عقار جدة كيلو 10
- الطائف -أرض المحطة أبو سبيل

*تمثل القيمة السوقية 67% من القيمة الدفترية لهذه العقارات في دفاتر غازكو

الشركات التي تمتلك غازكو حصص فيها



%37.6



شركة توزيع الغاز الطبيعي
Natural Gas Distribution Company

%35



%35



%100



%9



%11

حركة السهم من 1 يناير حتى 30 يونيو



أرقام
arqam



تعلن شركة الغاز والتصنيع الأهلية عن اعلان الحاقى لإرفاق مستندات بخصوص الاعلان عن فتح باب الترشح لعضوية مجلس الإدارة للدورة القادمة ومدتها ثلاث سنوات ميلادية.

يسر شركة الغاز والتصنيع الأهلية أن تعلن عن فتح باب الترشح لعضوية مجلس الإدارة للدورة القادمة ومدتها ثلاث سنوات ميلادية.

إعلان شركة الغاز والتصنيع الأهلية عن نتائج اجتماع الجمعية العامة العادية (الاجتماع الثاني).

تعلن شركة الغاز والتصنيع الأهلية عن موعد بدء التصويت الإلكتروني على بنود جدول أعمال اجتماع الجمعية العامة العادية (الاجتماع الأول) عن طريق وسائل التقنية الحديثة (إعلان تذكيري).

تعلن شركة الغاز والتصنيع الأهلية عن آخر التطورات فيما يخص صفقة الاستحواذ على حصة قدرها 55% من شركة الناقل الأفضل للغاز.

تعلن شركة الغاز والتصنيع الأهلية عن تلقيها خطاب من وزارة الطاقة بشأن تعديل أسعار بيع الغاز.

إفصاحات غازكو خلال الربع الثاني من عام 2022م

تعلن شركة الغاز والتصنيع الأهلية عن اعلان الحاقى لإرفاق مستندات بخصوص الاعلان عن دعوة مساهميها إلى حضور اجتماع الجمعية العامة العادية.

تدعو شركة الغاز والتصنيع الأهلية مساهميها إلى حضور اجتماع الجمعية العامة العادية (الاجتماع الاول) عبر وسائل التقنية الحديثة.

إعلان شركة الغاز والتصنيع الأهلية عن النتائج المالية الأولية للفترة المنتهية في 31-03-2022 (ثلاثة أشهر).

إعلان شركة الغاز والتصنيع الأهلية عن توقيع مذكرة تفاهم مع شركة مكين إنيرجي.



• إجمالي المسافات المقطوعة (33,201,758 كم)



• إجمالي كمية الغاز المنقولة (1,171,820,458 لتر)



• إجمالي عدد الرحلات (68,210 رحلة)



• إجمالي كمية الغاز المشتراة (1,318,862,547 لتر)



النسب المالية

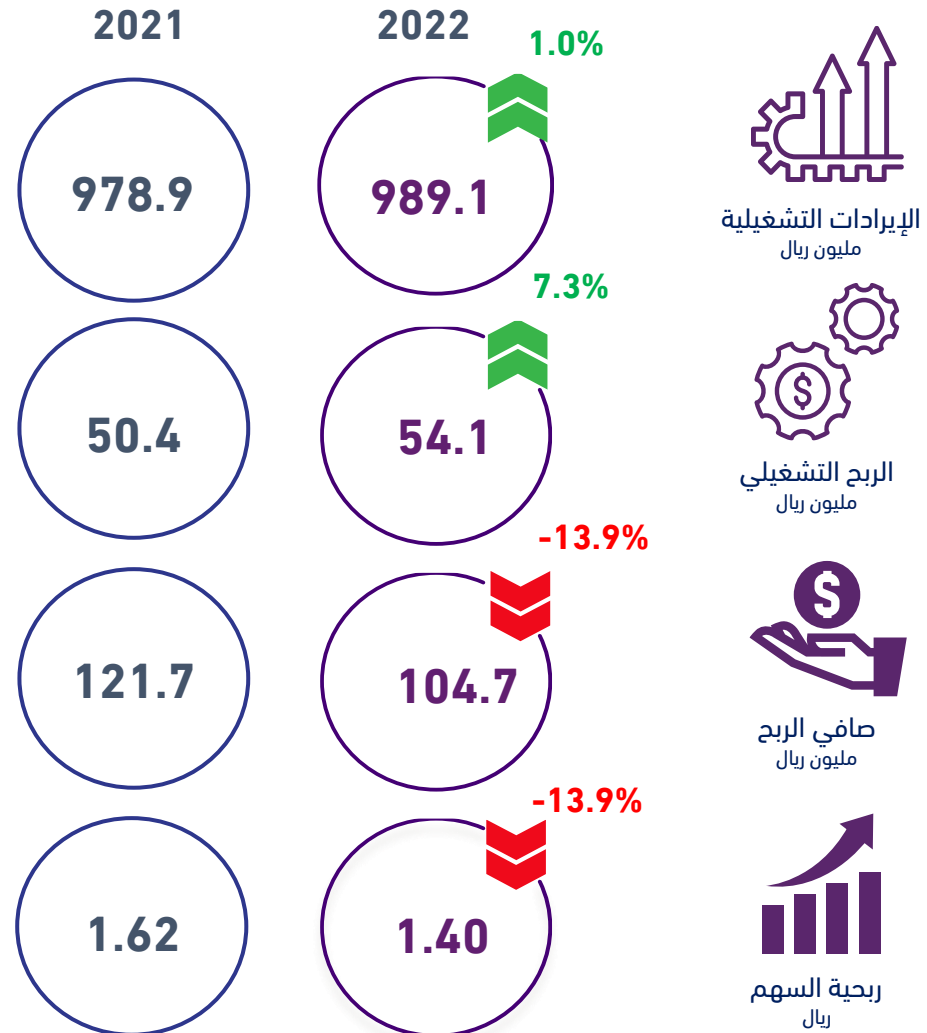
الربحية	30 يونيو 2022م	30 يونيو 2021م	نسبة التغير
نسبة الربح الاجمالي	14.34%	14.19%	1%
نسبة الربح التشغيلي	5.47%	5.15%	6.20%
نسبة صافي الربح	10.59%	12.43%	-14.82%

العوائد	30 يونيو 2022م	30 يونيو 2021م	نسبة التغير
العائد على حق الملكية	6.07%	7.37%	-17.62%
العائد على الأصول	4.38%	5.35%	-18.22%
ربحية السهم	1.40	1.62	-13.93%
مكرر الربحية	30.33	26.44	14.70%

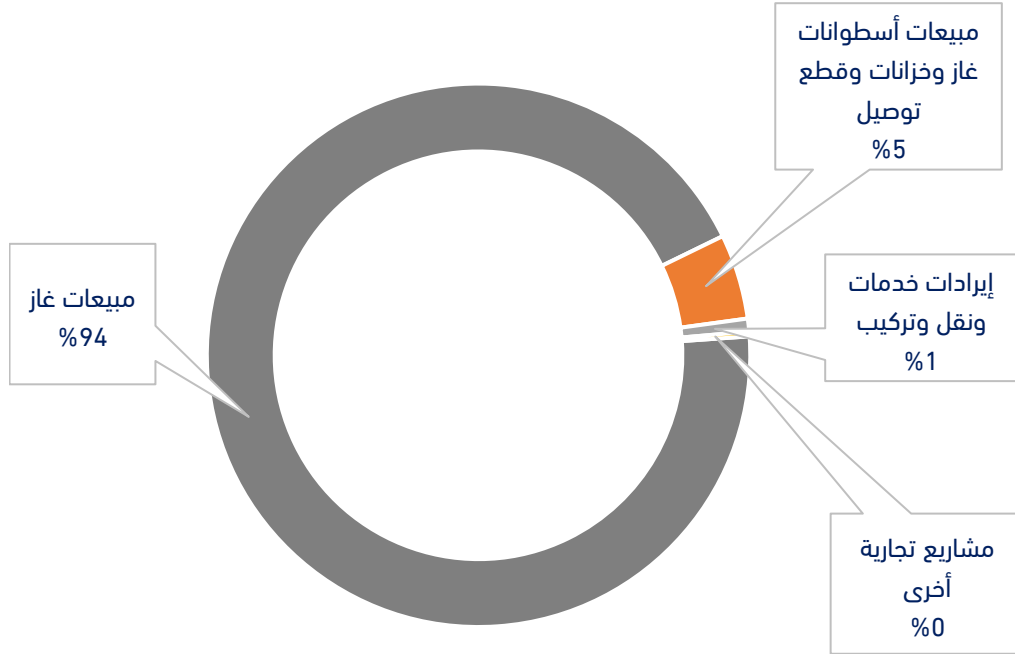
السيولة	30 يونيو 2022م	31 ديسمبر 2021م	نسبة التغير
نسبة التداول ⁽¹⁾	154.84%	165.90%	-6.67%
نسبة السيولة السريعة ⁽²⁾	90.46%	97.69%	-7.41%
معدل السيولة ⁽³⁾	22.70%	16.75%	35.54%

1. نسبة التداول : عدد مرات تغطية الأصول المتداولة للخصوم المتداولة.
2. نسبة السيولة السريعة : مدى قدرة الشركة على تغطية التزاماتها المتداولة من أصولها المتداولة القابلة للتسييل والتي لا تشمل المخزون والمصروفات المدفوعة مقدماً والمدينون.
3. معدل السيولة : كمية النقد المتوفر للشركة في رصيدها الجاري في البنوك مضافاً له الأوراق المالية القابلة للتحويل إلى نقد على خصوم الشركة المتداولة

نتائج الفترة من 1 يناير حتى 30 يونيو



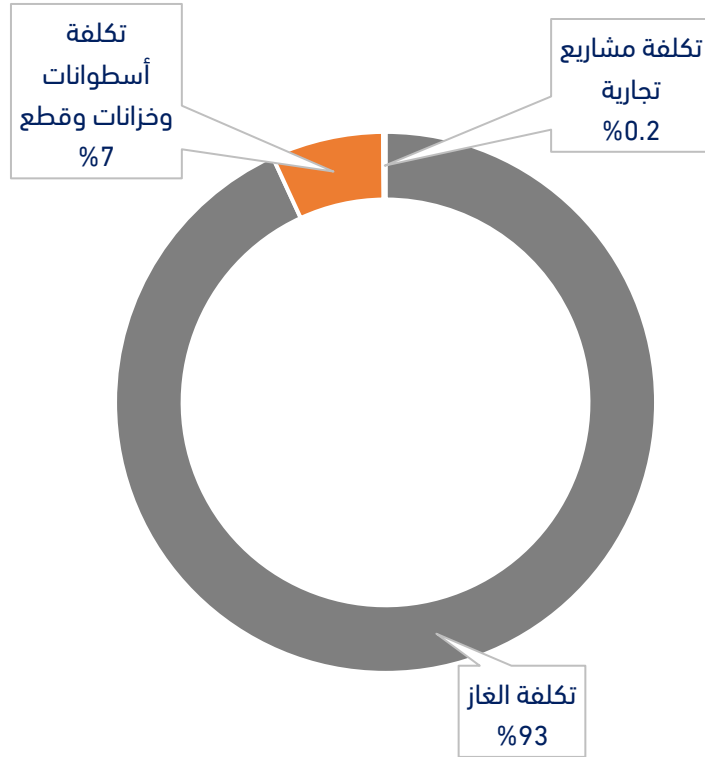
الإيرادات التشغيلية (بملايين الريالات)



نسبة كل (بند) إيراد من الإجمالي لعام 2022م

المنتج	يونيو 2022م	يونيو 2021م	التغير
مبيعات غاز	928.6	908.4	2.2%
مبيعات أسطوانات غاز وخزانات وقطع توصيل	50.1	61.1	-18.0%
إيرادات خدمات ونقل وتركيب	7.6	8.3	-8.0%
مشاريع تجارية أخرى	2.7	1.1	100.0%
الإجمالي	989.1	978.9	1.0%

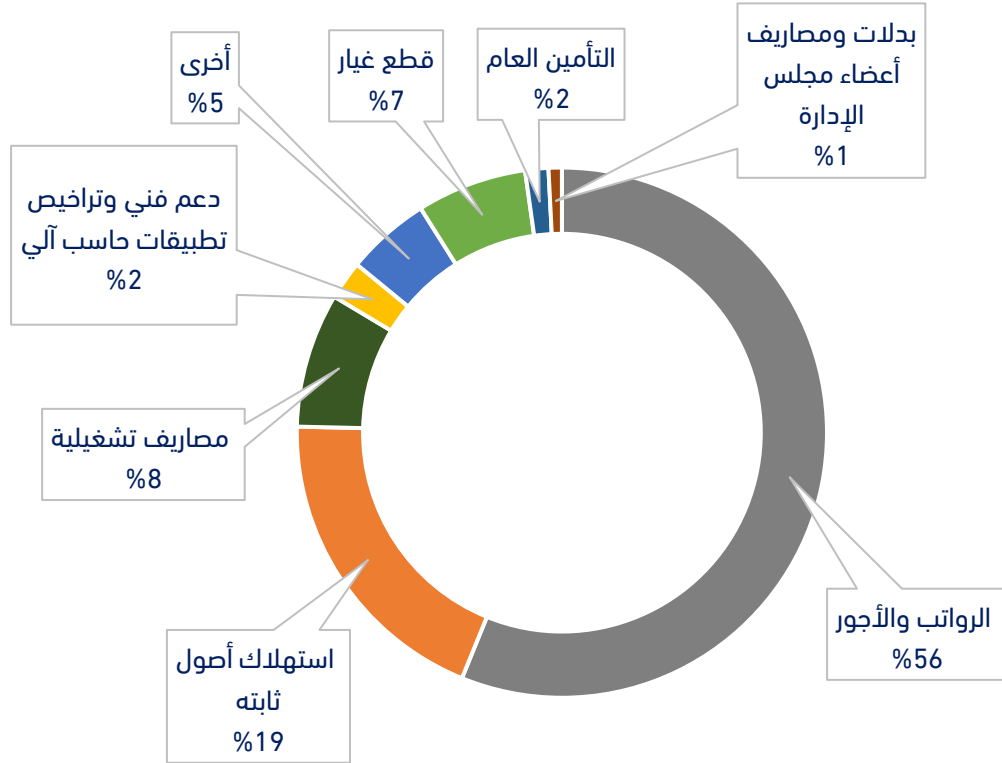
تكلفة الإيرادات (بملايين الريالات)



نسبة كل (بند) تكلفة من الإجمالي لعام 2022م

التغير	يونيو 2021م	يونيو 2022م	البيان
1.71%	599.8	610.1	تكلفة الغاز
-18.81%	54.2	44.0	تكلفة أسطوانات وقطع وخزانات
0.00%	0.9	1.0	تكلفة مشاريع تجارية
0.04%	654.8	655.0	الإجمالي

مصروفات إدارية وتشغيلية (بملايين الريالات)



نسبة كل (بند) مصروف من الإجمالي لعام 2022م

التغير	يونيو 2021م	يونيو 2022م	البيان
-1.6%	159.69	157.21	الرواتب والأجور
16.0%	46.37	53.78	استهلاك أصول ثابتة
7.7%	21.33	22.98	مصاريف تشغيلية ⁽¹⁾
39.1%	4.76	6.62	دعم فني وتراخيص تطبيقات حاسب آلي
-6.7%	15.37	14.35	أخرى ⁽²⁾
-2.7%	19.32	18.80	قطع غيار
-7.8%	4.29	3.96	التأمين العام
-11.0%	2.55	2.27	بدلات ومصاريف أعضاء مجلس الإدارة
2.3%	273.7	280.0	الإجمالي

(1) مصروفات تشغيل تشمل: محروقات غاز، محروقات ديزل، أجور نقل الأسطوانات، اصلاح وصيانة.

(2) أخرى تشمل: مصروفات ضمانات بنكية، دعاية وإعلان، مخصص قضايا عمالية، تأشيرات ورخص.

قائمة الدخل (بملايين الريالات)



التغير	يونيو 2021	يونيو 2022	البيان
1.0%	978.9	989.1	الإيرادات
0.04%	(654.8)	(655.0)	تكلفة الإيرادات
3.1%	324.1	334.1	إجمالي الربح
2.3%	(273.7)	(280.0)	مصرفات إدارية وتشغيلية
7.3%	50.4	54.1	الربح التشغيلي
6.2%	0.05	0.05	نسبة الربح التشغيلي
-30.1%	82.7	57.8	إيرادات الاستثمارات وأخرى
-15.9%	133.2	112.0	صافي الدخل قبل الزكاة
-37.0%	(11.5)	(7.2)	الزكاة
-13.9%	121.7	104.8	صافي دخل لفترة
	12.4%	10.6%	نسبة صافي دخل الفترة

قائمة المركز المالي (بملايين الريالات)



التغير	ديسمبر 2021م	يونيو 2022م	المطلوبات وحقوق الملكية
			المطلوبات
			المطلوبات غير المتداولة
2510.2%	0.7	17.2	التزامات عقود ايجار
-16.0%	112.3	94.4	قرض طويل أجل
-16.4%	140.6	117.6	التزامات منافع موظفين
-9.6%	253.6	229.2	إجمالي المطلوبات غير المتداولة
			المطلوبات المتداولة
36.4%	128.2	174.8	ذمم دائنة تجارية
3.2%	152.4	157.2	مصاريف مستحقة ومطلوبات متداولة أخرى
0.0%	0.0	20.0	قرض طويل أجل - الجزء المتداول
194.8%	1.8	5.3	التزامات عقود ايجار - الجزء المتداول
-6.0%	87.2	82.0	مخصص زكاة
18.9%	369.6	439.3	إجمالي المطلوبات المتداولة
			حقوق الملكية
0.0%	750.0	750.0	رأس مال
0.0%	225.0	225.0	احتياطي نظامي
45.8%	152.0	221.6	أرباح مبقاه
0.8%	524.4	528.8	مكاسب غير محققة من استثمارات بالقيمة العادلة من خلال الدخل الشامل الأخر
4.5%	1,651.3	1,725.3	إجمالي حقوق الملكية
5.2%	2,274.5	2,393.8	إجمالي المطلوبات وحقوق الملكية

التغير	ديسمبر 2021م	يونيو 2022م	الموجودات
			الموجودات
			الموجودات غير المتداولة
4.3%	715.4	746.5	ممتلكات وآلات ومعدات
-10.9%	30.7	27.4	موجودات غير ملموسة
0.0%	34.3	34.3	استثمارات عقارية
1373.9%	1.5	22.0	حق استخدام الأصول
0.3%	87.9	88.2	استثمارات في شركات زميلة
0.6%	645.0	648.7	موجودات مالية مقتناه بالقيمة العادلة من خلال الدخل الشامل الأخر
0.0%	146.5	146.5	موجودات مالية مقتناه بالتكلفة المطفأة
3.1%	1,661.4	1,713.6	إجمالي الموجودات غير المتداولة
			الموجودات المتداولة
			موجودات مقتناه بالقيمة العادلة من خلال الربح والخسارة
-0.5%	299.2	297.7	مخزون
-6.4%	160.2	150.0	ذمم مدينة
-3.9%	31.1	29.9	مصاريف مدفوعة مقدماً وموجودات أخرى
69.5%	60.7	102.9	النقدية وما في حكمها
61.1%	61.9	99.7	إجمالي الموجودات المتداولة
10.9%	613.1	680.2	إجمالي الموجودات
5.2%	2,274.5	2,393.8	إجمالي الموجودات



غازكو
GASCO

شكراً لكم

#نخدمكم - بعيوننا