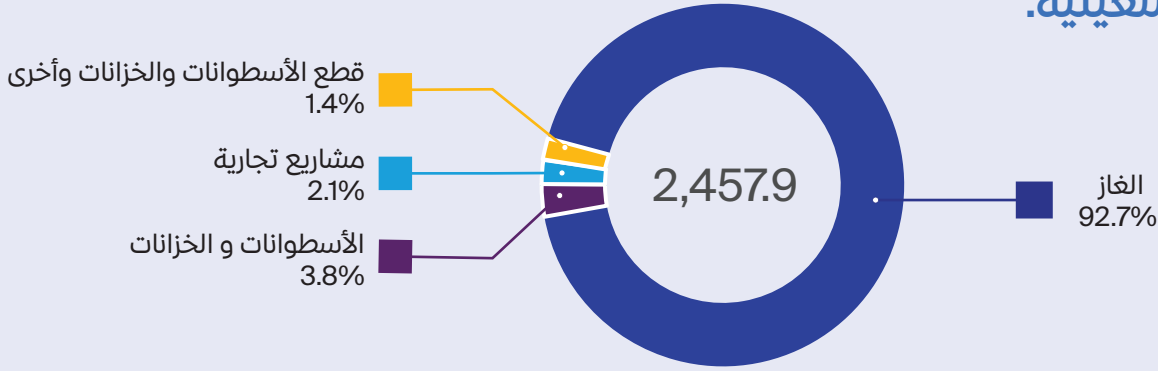


المؤشرات المالية

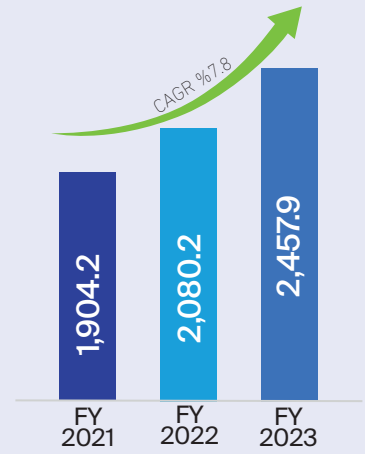
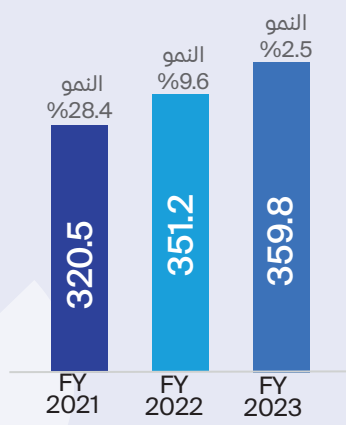
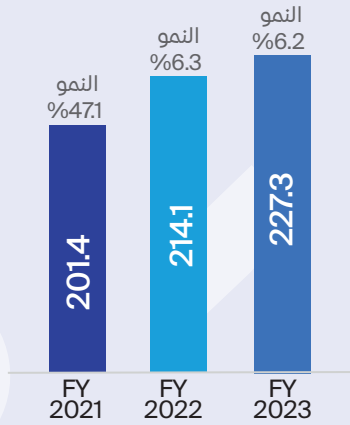
الإيرادات التشغيلية:

مليون ريال



الأرباح قبل الفوائد والضرائب و الاستهلاك و الإطفاء (EBITDA) و صافي الربح

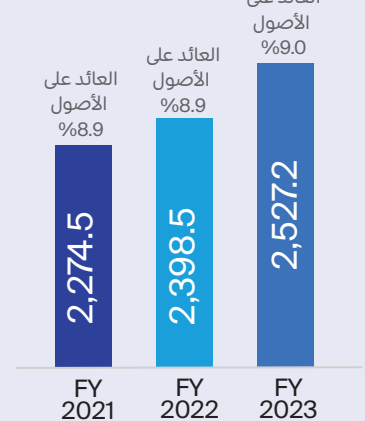
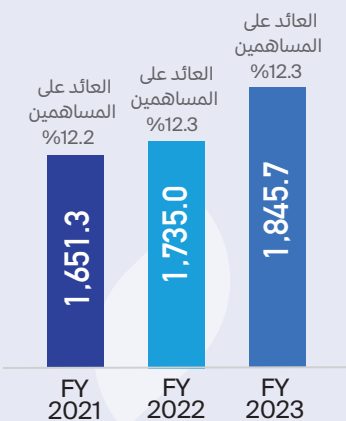
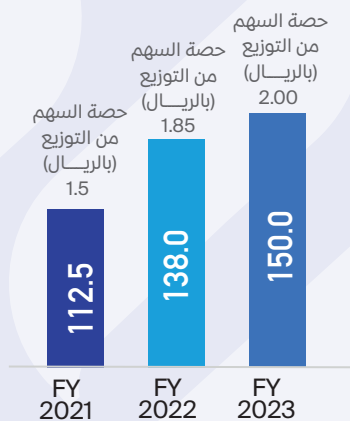
الإيرادات



توزيعات الأرباح

حقوق المساهمين

إجمالي الأصول



النتائج المالية:

مليون ريال

FY 21	FY 22	FY 23	
1,904.2	2,080.2	2,457.9	الإيرادات
(%3.0)	%9.2	%18.2	نسبة التغيير %
320.4	351.1	359.8	الأرباح قبل الفوائد والضرائب و الاستهلاك و الإطفاء (EBITDA)
%28.4	%9.6	%2.5	نسبة التغيير %
201.3	214.1	227.3	صافي الربح
%47.1	%6.3	%6.2	نسبة التغيير %
1,651.3	1,734.9	1,845.6	إجمالي حقوق المساهمين
%5.5	%5.1	%6.4	نسبة التغيير %
%12.2	%12.3	%12.3	العائد على حقوق الملكية (ROE)
112.5	138.7	150.0	توزيعات الأرباح
%200.0	%23.3	%8.1	نسبة التغيير %
1.50	1.85	2.00	بالريال (SR)

أداء السهم:



الفرق بين السوق الرئيسي والموازي:



السوق الموازية

10 ملايين ريال

20% على الأقل

50 مساهم على الأقل

نشرة إصدار بمتطلبات أقل

متطلبات إفصاح مماثلة

متطلبات إفصاح أكثر مرونة من حيث المدة

لا تقل عن 6 أشهر

$\pm 10\%$



السوق الرئيسية

300 مليون ريال

30% على الأقل

200 مساهم على الأقل

نشرة إصدار

متطلبات الإفصاح المعتادة

متطلبات الإفصاح المعتادة

لا تقل عن 3 أشهر

$\pm 10\%$



بيان

الحد الأدنى للقيمة السوقية

نسبة الطرح

المساهمين

إفصاحات الطرح

إفصاحات مستمرة

القوائم المالية بعد الطرح

فترة الحظر

الحدود الثابتة للتذبذب السعري

علاقات المستثمرين:

مدير علاقات المستثمرين: فهد عبدالله الدوسري

البريد الإلكتروني: Investors@gasco.com.sa

هاتف: 920009911

الرياض 12221 , المملكة العربية السعودية