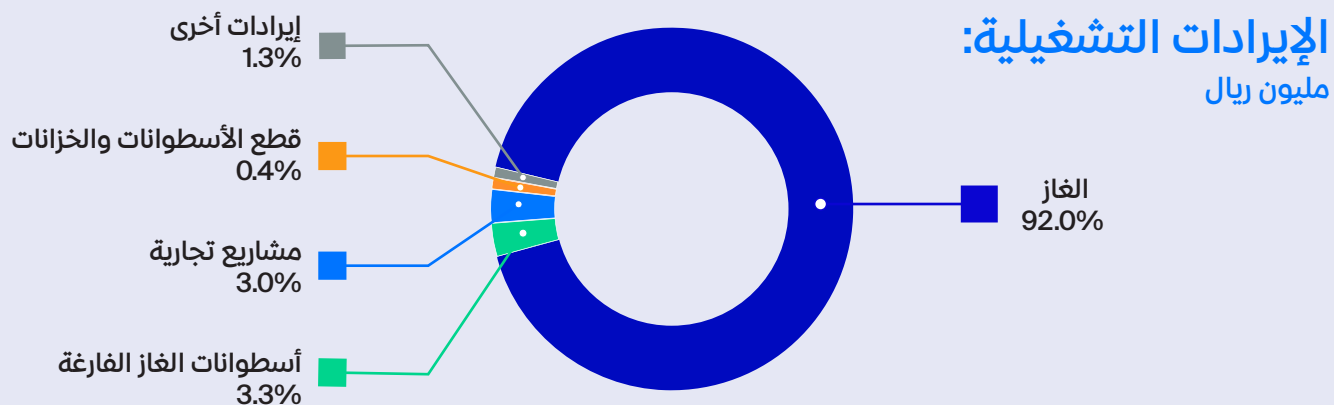


نشرة علاقات المستثمرين

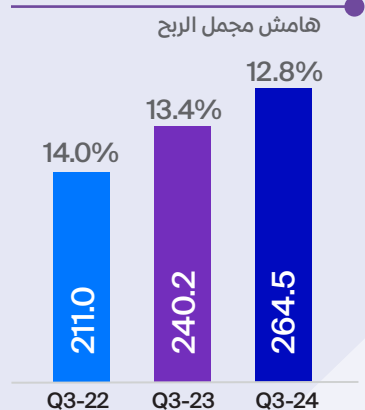
للمربع الثالث من عام 2024م

المؤشرات المالية

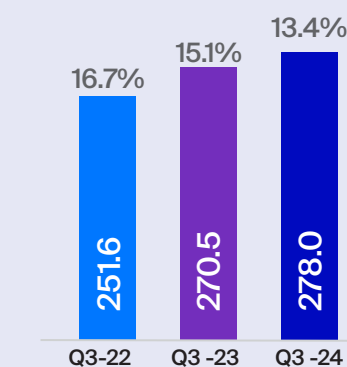


الأرباح قبل الفوائد والضرائب و الاستهلاك و الإطفاء (EBITDA)

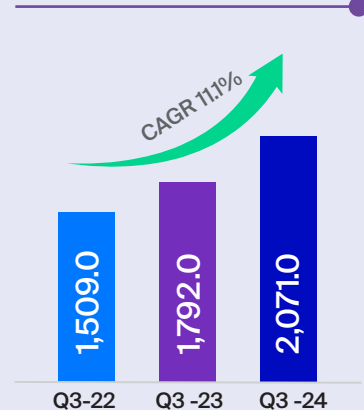
مجمّل الربح



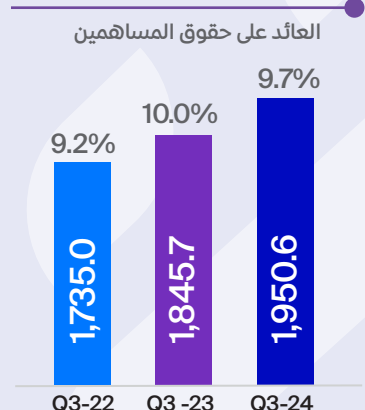
هامش (EBITDA)



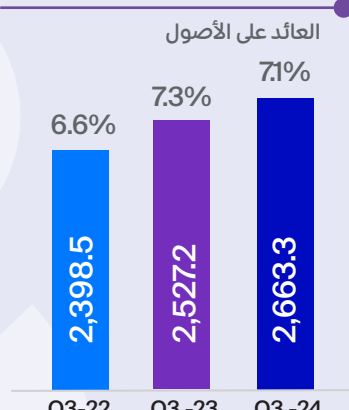
الإيرادات



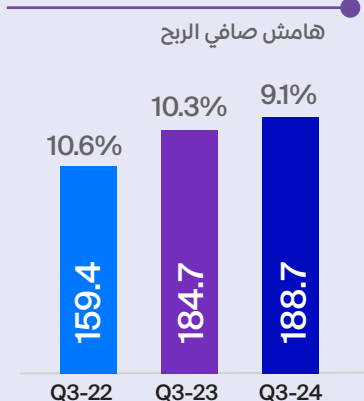
حقوق المساهمين



إجمالي الأصول



صافي الربح



النتائج المالية:

مليون ريال

Q3-22	Q3-23	Q3-24	
1,509.0	1,792.0	2,071.0	الإيرادات
6.0%	18.8%	15.6%	نسبة التغيير %
211.0	240.2	264.5	إجمالي الربح
14.0%	13.4%	12.8%	نسبة التغيير %
251.6	270.5	278.0	الأرباح قبل الفوائد والضرائب و الاستهلاك والإطفاء (EBITDA)
16.7%	15.1%	13.4%	نسبة التغيير %
159.4	184.7	188.7	صافي الربح
10.6%	10.3%	9.1%	نسبة التغيير %
2,398.5	2,527.2	2,663.3	إجمالي الأصول
6.6%	7.3%	7.1%	ROA
1,735.0	1,845.7	1,950.6	حقوق المساهمين
9.2%	10.0%	9.7%	ROE

إحصائية تداول للربع الثالث 2024م:

الشهر	قيمة الأسهم	الأسهم المتداولة	الصفقات المنفذة	عدد الشركات المدرجة
يوليو	145,595,448,216	6,252,986,409	11,452,970	238
أغسطس	160,015,290,185	6,655,359,005	11,531,189	238
سبتمبر	140,145,407,387	9,452,849,210	10,818,687	239
الربع الثالث	445,765,145,788	22,361,194,624	33,802,846	الإجمالي

المصدر: تداول

علاقات المستثمرين:

مدير علاقات المستثمرين: فهد عبدالله الدوسري

البريد الإلكتروني: Investors@gasco.com.sa

هاتف: 920009911

الرياض 12221 , المملكة العربية السعودية