

النشرة المالية

النتائج المالية لعام 2025م



المحتويات

- الرؤية والرسالة
- مجلس الإدارة
- غازكو القابضة: عهدٌ جديد من التوسع والريادة
- الشركات التابعة لغازكو القابضة
- لمحة عن الأداء المالي لعام 2025م
- لمحة عن أداء بعض القطاعات في المملكة للربع الرابع لعام 2025م
- رأس المال والمساهمين
- نبذة عن محافظة غازكو القابضة الاستثمارية
- عقارات غازكو القابضة المستثمرة
- الشركات التي تمتلك غازكو القابضة حصة فيها
- الأداء المالي من (1 يناير - 31 ديسمبر)



الرؤية

أن نكون الشركة الرائدة لحلول الغاز في المنطقة، التي تقود نمو القطاع والابتكار فيه.

الرسالة

نقدم حلول غاز آمنة، موثوقة وعالية الجودة لعملائنا، ونهتم بتوفير قيمة مستدامة لمساهميننا، ونسعى دائماً لرعاية البيئة والمجتمع، ونجهد للمساهمة الفاعلة في اقتصاد وطننا، في بيئة عمل صحية لمنسوبينا.

ما نمثله :

معتمدين على الله أولاً، ثم على قدراتنا ومواردنا المميزة وعملياتنا الفعالة مركزين على عملائنا لنكون في الريادة، كما نؤمن إيماناً راسخاً بالتطوير المستمر من خلال تشكيل شراكات فاعلة في بيئة تنافسية عادلة.



الدكتور
محمد بن حمد الكثيري
نائب رئيس مجلس الإدارة



المهندس
عبدالعزیز فهد الخيال
رئيس مجلس الإدارة



الأستاذ
عبدالرحمن بن عبدالعزيز بن
سليمان
عضو مجلس الإدارة



الأستاذ
محمد بن عبدالكريم محم النافع
عضو مجلس الإدارة



الأستاذ
مهند بن فهد عبدالله العميل
عضو مجلس الإدارة



الأستاذ
عبدالرحمن بن محمد الرواف
عضو مجلس الإدارة



الأستاذ
أحمد عبدالرحمن المحسن
عضو مجلس الإدارة



عهدٌ جديد من التوسع والريادة

نشكر دعم مجلس الإدارة وثقة المساهمين التي تمثل ركيزة أساسية لمسيرة التحول النوعي التي نعيشها في غازكو القابضة، نحو مرحلة جديدة من التطوير وتعظيم القيمة المستدامة، بما يعكس التزامنا بالتميز والتطوير والابتكار.

نواصل في غازكو القابضة ترسيخ ريادتنا في قطاع غاز البترول المسال عبر شركائنا التابعين، وتعزيز حضورنا ضمن منظومة الطاقة.

ننوع استثماراتنا من خلال توسيع محفظتنا الاستثمارية في مختلف المجالات، بما يعزز دورنا في تنمية الاقتصاد الوطني، ويضيف قيمة مستدامة لمستقبل واعد.



المهندس / عبد الرحمن عبد العزيز بن سليمان

الرئيس التنفيذي

شركة الغاز والتصنيع الأهلية القابضة - غازكو

شركاتنا التابعة



توفر حلول نقل آمنة وموثوقة لغاز البترول المسال داخل المملكة والبضائع والمنتجات والخدمات اللوجستية.



حاضنة الابتكار في غازكو القابضة، تعنى بتطوير تقنيات ومنتجات رقمية تعزز من كفاءة حلول الأعمال.



شركة متخصصة في إدارة مرافق تخزين ومناولة الغاز، وتعبئة الأسطوانات وصهاريج التوزيع بغاز البترول السائل.



شركة مختصة ببيع وتوزيع أسطوانات الغاز بالتجزئة عبر قنوات رقمية ذكية.



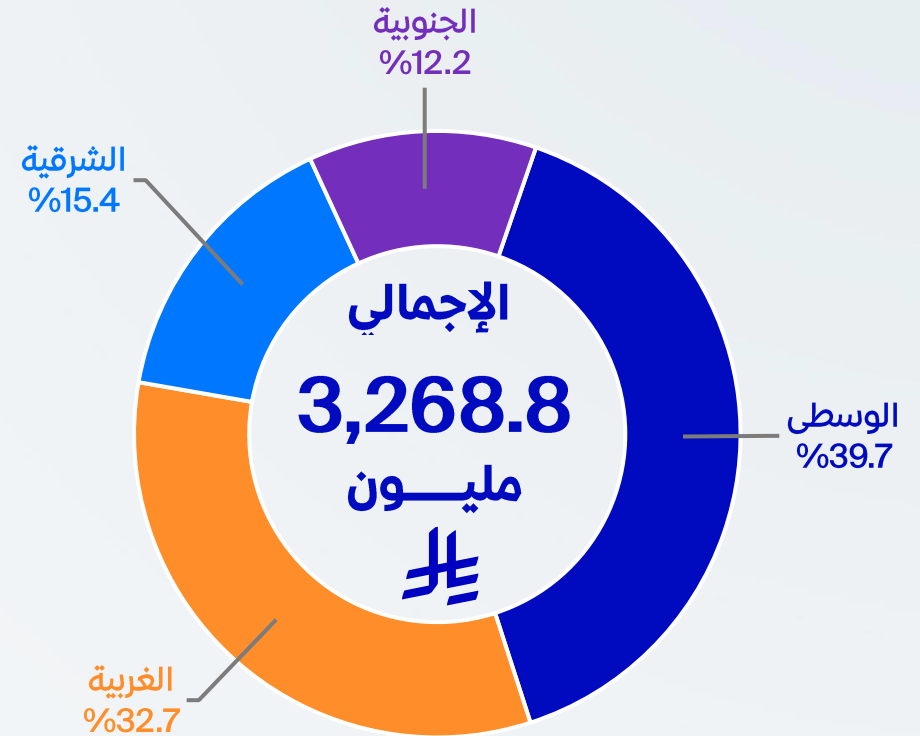
تعنى بإنشاء وصيانة شبكات وخزانات الغاز وتقديم حلول هندسية متقدمة.



تركز على التوزيع بالجملة، وتلبي احتياجات القطاعات التجارية والصناعية من غاز البترول السائل.



لمحة عن الأداء المالي لعام 2025 م





لمحة عن أداء بعض القطاعات في المملكة للعام 2025م

الناتج المحلي

حققت التقديرات السريعة للناتج المحلي الإجمالي الحقيقي للمملكة نموًا بنسبة **4.5%** خلال عام 2025م مقارنة بالعام السابق، مدعومة بالأداء القوي للأنشطة النفطية التي تصدرت معدلات النمو بنسبة **5.6%**، تليها الأنشطة غير النفطية بنسبة **4.9%**، ثم الأنشطة الحكومية بنسبة **0.9%**.

العقارات

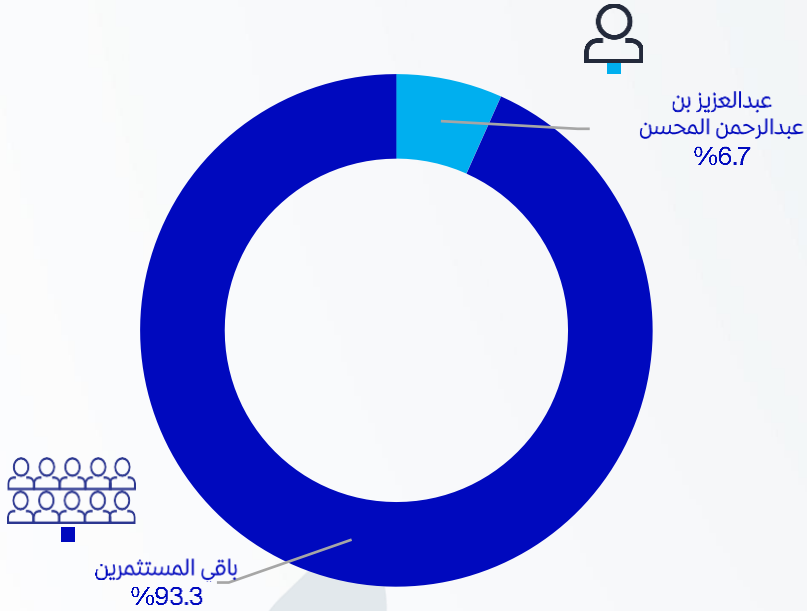
سجل الرقم القياسي لأسعار العقارات في المملكة انخفاضًا بنسبة **0.7%** خلال الربع الرابع من عام 2025م مقارنة بالفترة المماثلة من العام السابق، ويعود ذلك بشكل أساسي إلى تراجع أسعار القطاع السكني بنسبة **2.2%**، ورغم استمرار القطاع التجاري في تحقيق نمو إيجابي بنسبة **3.6%**، إلا أنه لوحظ تباطؤ طفيف في وتيرة هذا النمو.

معدل البطالة

شهد سوق العمل السعودي بنهاية عام 2025م تحسنًا ملموسًا، حيث استقر معدل البطالة الإجمالي عند **3.5%** مع نمو المشاركة الكلية لتصل إلى **67.4%**. وقد انخفض معدل بطالة المواطنين إلى **7.2%** نتيجة زيادة تدفق المشتغلين الجدد، مما أسهم في رفع معدل مشاركتهم الاقتصادية إلى **49.5%**.

نسبة التضخم

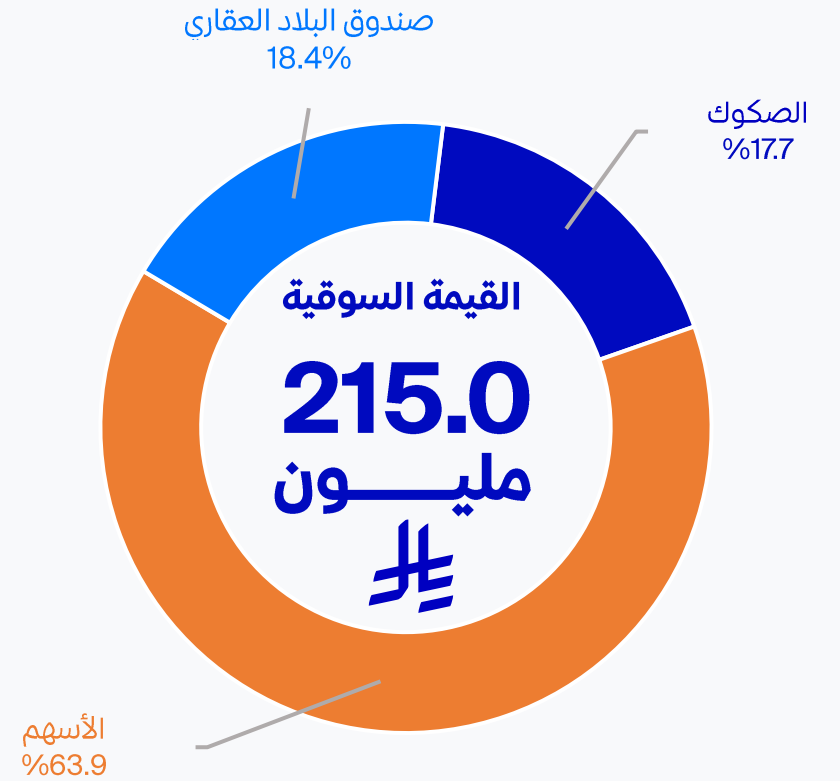
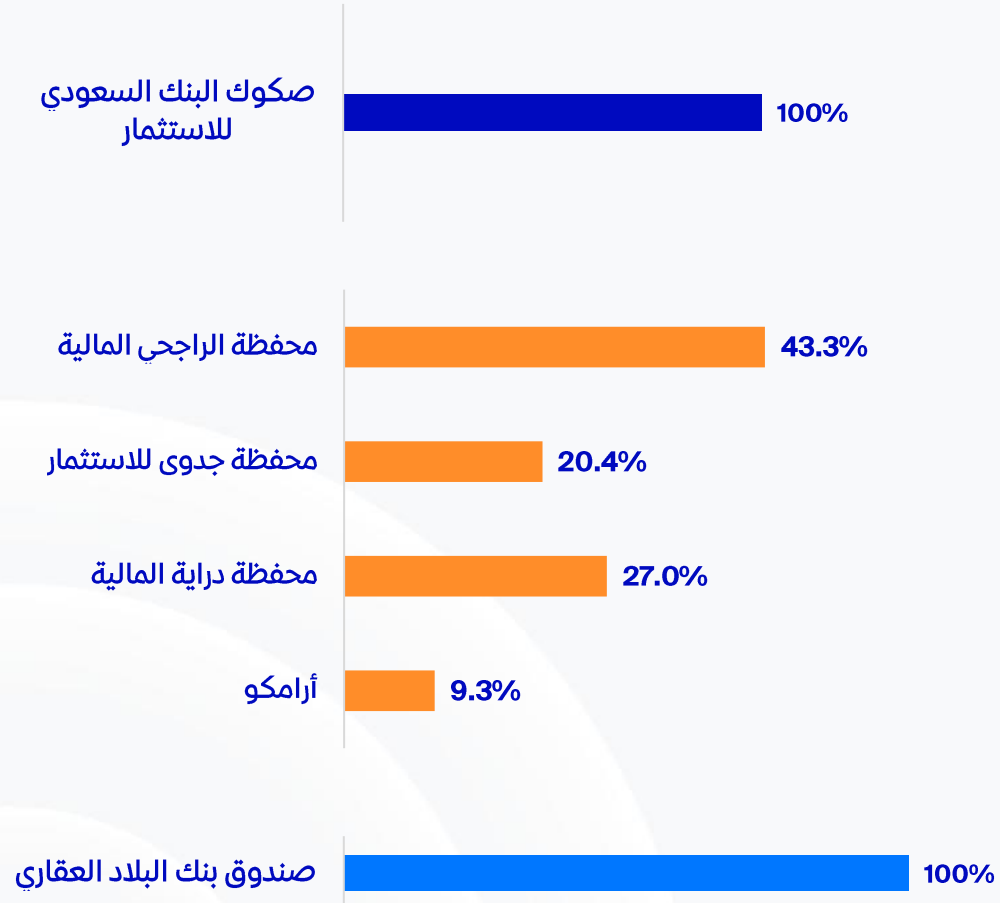




المستثمر	حصة المستثمر %	عدد الأسهم	القيمة الاسمية للسهم
عبد العزیز عبد الرحمن المحسن	6.7%	5,000,014	50,000,140
باقي المستثمرين	93.3%	69,999,986	699,999,860
الإجمالي	100.0%	75,000,000	750,000,000

- مساهم كبير : شخص يملك (5%) أو أكثر من الأسهم المصدرة
- باقي المستثمرين : نسبة التملك أقل من 5%
- تعكس نسب الملكية أعلاه النسبة كما هي مسجلة لدى شركة مركز إيداع الأوراق المالية " إيداع " فقط.
- البيانات بتاريخ 31 / 12 / 2025م

نبذة عن محفظة غازكو القابضة الاستثمارية





القيمة
السوقية
665.7
مليون ريال

* تمثل القيمة السوقية 2059% من القيمة الدفترية
لهذه العقارات في دفاتر غازكو القابضة.



- عقار طريق الملك فهد - الرياض
- عقار حي السليمانية - الرياض
- عقار شارع الخزان - الرياض
- عقار شارع المربع - الرياض
- أرض - حائل

الشركات التي تمتلك غازكو القابضة حصة فيها



تأسست شركة غاز الشرق في المملكة العربية السعودية بمدينة الدمام كشركة مساهمة مقفلة "ذات مسؤولية محدودة". يتمثل نشاط الشركة في أنشطة تمديد خطوط أنابيب النفط والغاز وتصنيع عدادات الكهرباء والغاز والمياه وتوزيع الوقود الغازي عن طريق الأنابيب.



تأسست الشركة الوطنية لتوزيع الغاز في المملكة العربية السعودية في مدينة الرياض. وهي شركة سعودية مساهمة. تشمل أنشطة الشركة على شراء الغاز الطبيعي من شركة أرامكو السعودية وإنشاء شبكة توزيع لتوصيل الغاز إلى الصناعات الحالية والمستقبلية.



تأسس المصنع السعودي لأسطوانات الغاز في المملكة العربية السعودية، وهي شركة مساهمة مقفلة، وتقوم الشركة بتصنيع أسطوانات وخزانات الغاز المسال بأشكال وأحجام مختلفة.



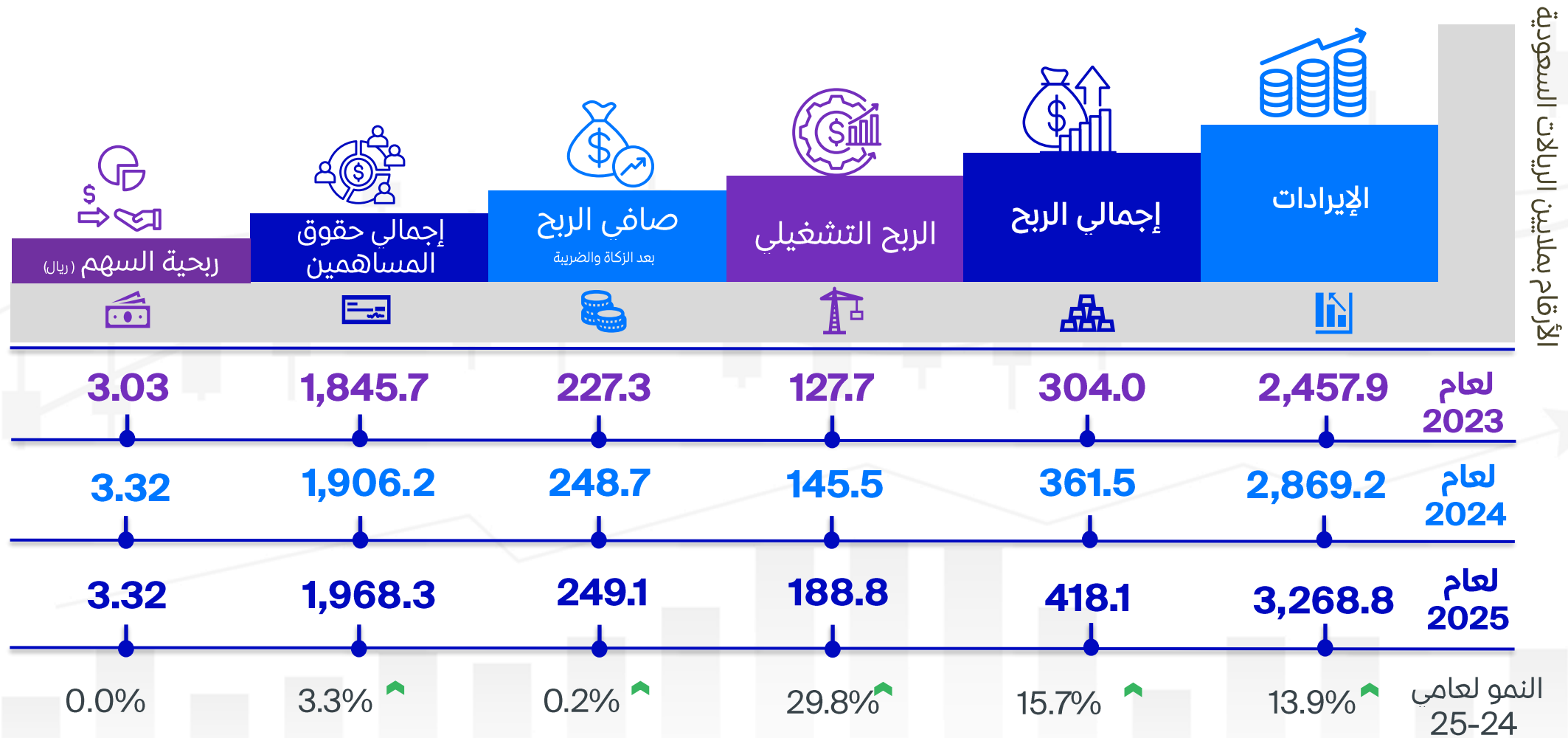
شركة الغاز الصناعية الوطنية (غاز) هي شركة سعودية ذات مسؤولية محدودة تأسست في المملكة العربية السعودية. تتمثل الأنشطة الرئيسية للشركة في إنتاج الغازات الصناعية وتوزيع الغاز لمختلف الصناعات الرئيسية.



الشركة العربية المتحدة للزجاج المسطح مسجلة كشركة مساهمة سعودية مقفلة. يتمثل نشاط الشركة في أنشطة البيع بالجملة والتجزئة لمنتجات الشركة، بالإضافة إلى استيراد وتصدير وحياسة الإنشاءات والعقارات وكذلك تشييد المباني.

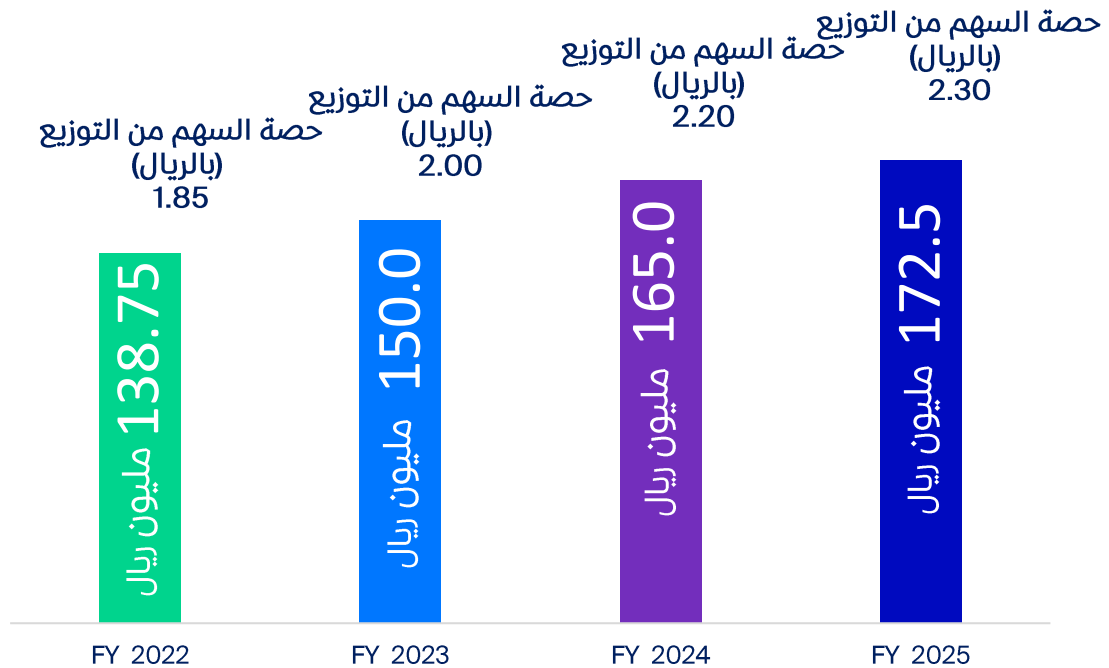


الأداء المالي من (1 يناير - 31 ديسمبر)

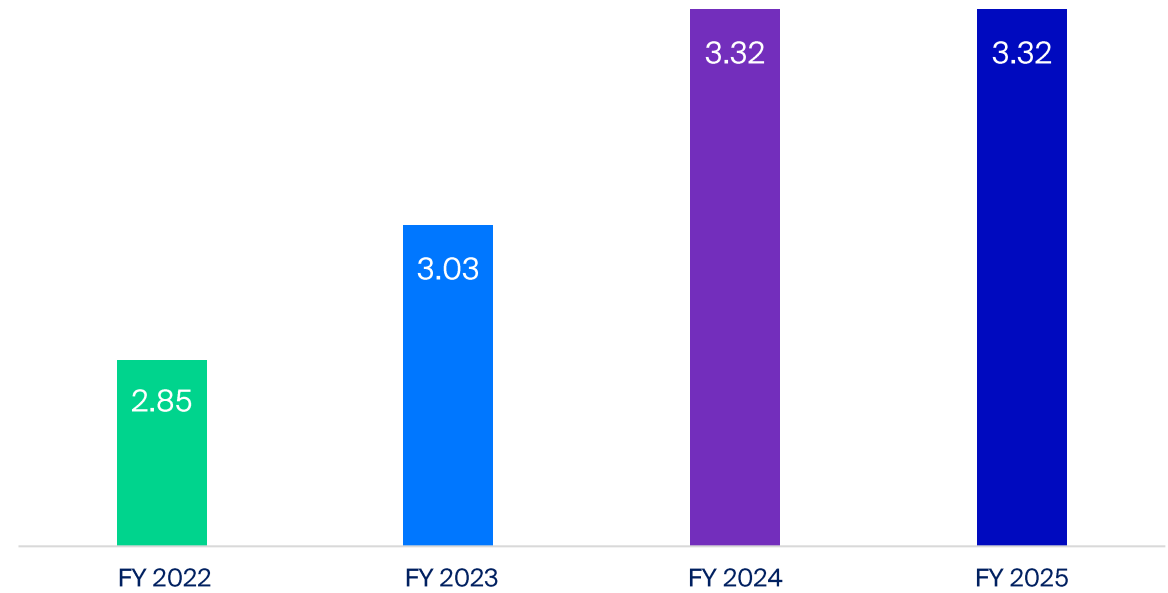




السهم خلال الفترة



توزيعات الأرباح



ربحية السهم (ريال / سهم)



أرقام غازكو القابضة من (1 يناير - 31 ديسمبر)



105,754,459 كم

إجمالي المسافات المقطوعة



3,092,961,326 لتر

إجمالي كمية غاز البترول السائل المنقولة



190,860 رحلة

إجمالي عدد الرحلات



3,320,719,488 لتر

إجمالي كمية غاز البترول السائل المشتراة



النسب المالية من (1 يناير - 31 ديسمبر)

نسبة التغير	2024م	2025م	الربحية
1.5%	12.6%	12.8%	نسبة الربح الاجمالي
13.9%	5.1%	5.8%	نسبة الربح التشغيلي
-12.1%	8.7%	7.6%	نسبة صافي الربح

نسبة التغير	2024م	2025م	العوائد
-3.0%	13.0%	12.7%	العائد على حقوق الملكية
-3.1%	9.2%	8.9%	العائد على الأصول
0.0%	3.32	3.32	ربحية السهم

نسبة التغير	2024م	2025م	السيولة
8.5%	1.05	1.14	نسبة التداول ⁽¹⁾
3.3%	0.67	0.69	نسبة السيولة السريعة ⁽²⁾
69.1%	0.11	0.18	معدل السيولة ⁽³⁾

1. نسبة التداول : عدد مرات تغطية الأصول المتداولة للخصوم المتداولة.
2. نسبة السيولة السريعة : مدى قدرة الشركة على تغطية التزاماتها المتداولة من أصولها المتداولة القابلة للتسييل والتي لا تشمل المخزون والمصروفات المدفوعة مقدماً والمدينون.
3. معدل السيولة : كمية النقد المتوفر للشركة في رصيدها الجاري في البنوك مضافاً له الأوراق المالية القابلة للتحويل إلى نقد على خصوم الشركة المتداولة



نتائج الفترة من (1 يناير - 31 ديسمبر)

الربح التشغيلي
مليون ريال



8.29%

145.5



188.8

عام 2024

عام 2025

الإيرادات التشغيلية
مليون ريال



13.9%

2,869.2



3,268.8

عام 2024

عام 2025

ربحية السهم
ريال



3.3

عام 2024

3.3

عام 2025

صافي الربح
مليون ريال



0.2%

248.7

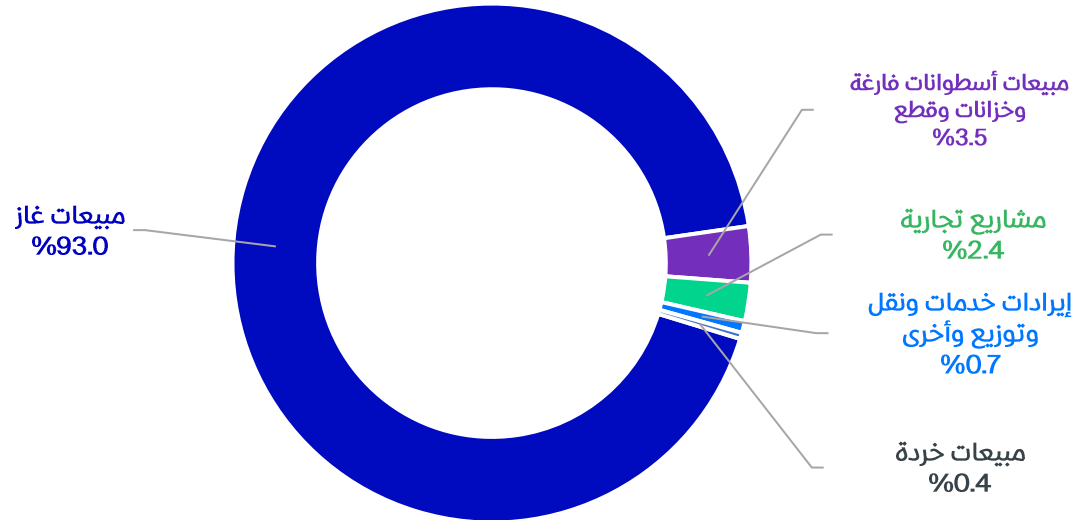
عام 2024

249.1

عام 2025



الإيرادات التشغيلية (بملايين الريالات)

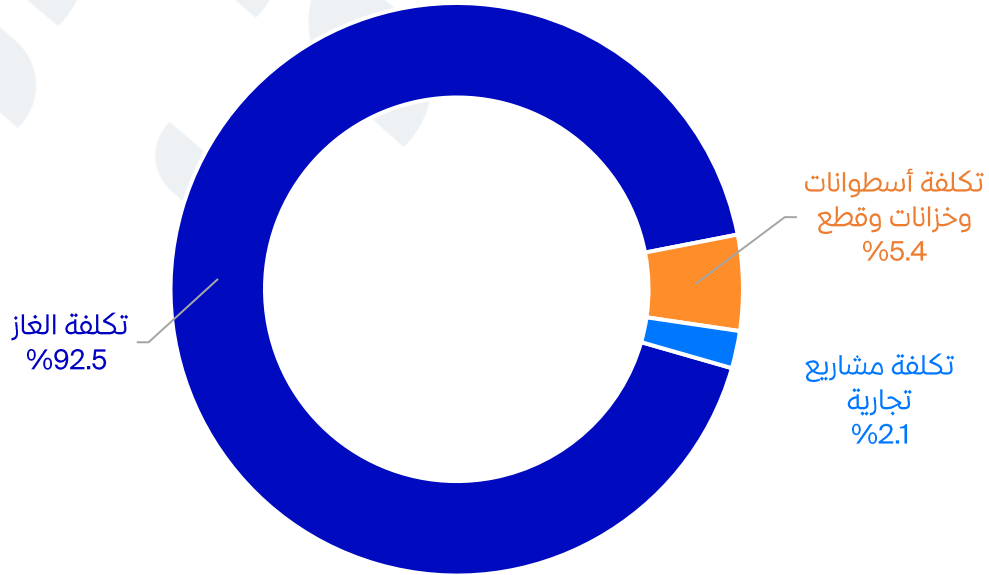


نسبة كل بند من الإجمالي لعام 2025م

البيان	لعام 2025م	لعام 2024م	التغير %
مبيعات غاز	3,039.7	2,643.8	15.0%
مبيعات أسطوانات فارغة وخزانات وقطع	114.2	103.6	10.3%
مشاريع تجارية	78.1	98.9	-21.0%
إيرادات خدمات ونقل وتوزيع وأخرى	24.0	15.9	51.1%
مبيعات خرقة	12.7	7.0	82.4%
الإجمالي	3,268.8	2,869.2	13.9%



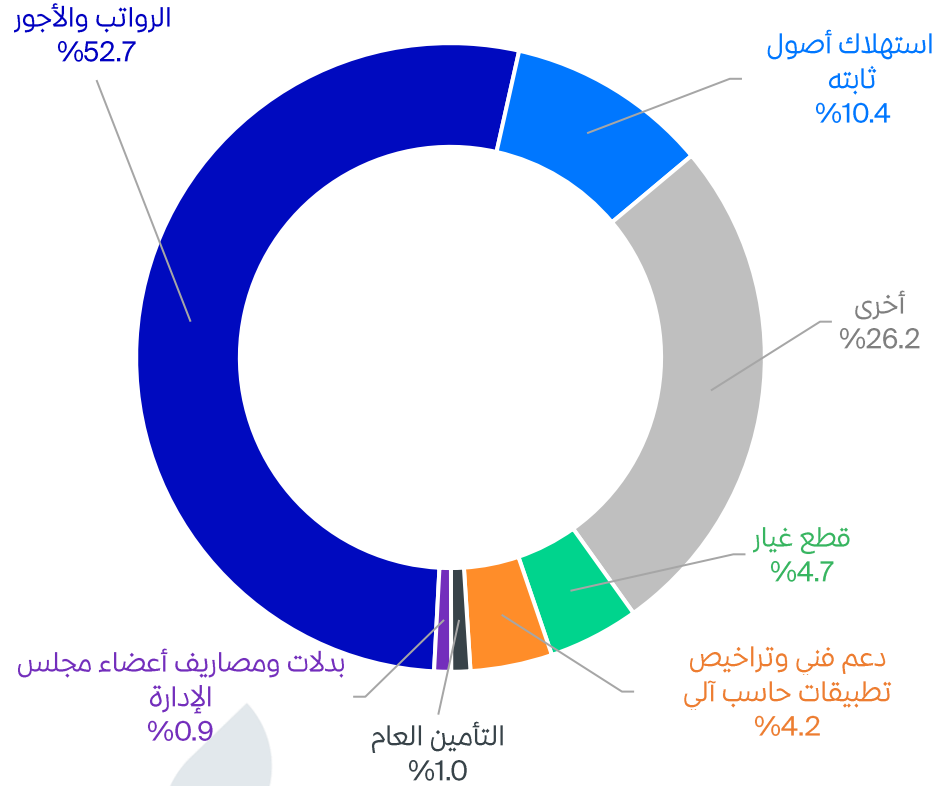
تكلفة الإيرادات (بملايين الريالات)



نسبة كل بند من الإجمالي لعام 2025م

البيان	لعام 2025م	لعام 2024م	التغير %
تكلفة الغاز	2,188.2	1,853.6	18.1%
تكلفة أسطوانات وخزانات وقطع	127.7	115.3	10.7%
تكلفة مشاريع تجارية	49.9	49.6	0.6%
الإجمالي	2,365.7	2,018.5	17.2%

مصروفات إدارية وتشغيلية (بملايين الريالات)



نسبة كل (بند) من الإجمالي لعام 2025م

التغير %	لعام 2024م	لعام 2025م	البيان
7.0%	351.6	376.3	الرواتب والأجور
-36.4%	116.7	74.3	استهلاك أصول ثابتة
31.5%	142.4	187.2	أخرى (1)
-31.0%	48.2	33.3	قطع غيار
-7.2%	32.4	30.1	دعم فني وتراخيص تطبيقات حاسب آلي
-20.6%	8.9	7.0	التأمين العام
13.6%	5.4	6.2	بدلات ومصاريف أعضاء مجلس الإدارة
1.2%	705.6	714.3	الإجمالي

(1) أخرى تشمل: مرافق، الإصلاحات الخارجية، تكاليف نقل البضائع، دعاية وإعلان، وقود، استشارات فنية، أتعاب مهنية، نفقات بنكية، التأشيرات ورسوم الترخيص، المطالبات القانونية للموظفين، إصلاح وصيانة.



قائمة الدخل (بملايين الريالات)

التغير %	لعام 2024م	لعام 2025م	البيان
13.9%	2,869.2	3,268.8	الإيرادات
17.2%	(2,018.2)	(2,365.7)	تكلفة الإيرادات
6.1%	851.0	903.1	إجمالي الربح
1.2%	(705.6)	(714.3)	مصروفات إدارية وتشغيلية
29.8%	145.5	188.8	الربح التشغيلي
-	5.1%	5.8%	نسبة الربح التشغيلي
-39.8%	93.8	56.5	إيرادات الاستثمارات وأخرى
2.5%	239.3	245.3	صافي الدخل قبل الزكاة
-59.2%	9.4	3.8	الزكاة
0.2%	248.7	249.1	صافي دخل لفترة
	8.7%	7.6%	نسبة صافي دخل الفترة



قائمة المركز المالي (بملايين الريالات)

المطلوبات وحقوق الملكية	كما في 31 ديسمبر 2025م	كما في 31 ديسمبر 2024م	التغير %
المطلوبات غير المتداولة			
التزامات عقود إيجار	16.0	6.6	143.5%
قرض طويل أجل	35.7	-	-
التزامات منافع موظفين	97.1	86.5	12.3%
إجمالي المطلوبات غير المتداولة	148.8	93.06	59.9%
المطلوبات المتداولة			
نم ذائنة تجارية	354	288	22.8%
مصاريف مستحقة ومطلوبات متداولة أخرى	226	205	10.4%
قرض طويل أجل - الجزء المتداول	13	120	-89.6%
التزامات عقود إيجار - الجزء المتداول	13	10	29.7%
مخصص زكاة	11	22	-47.4%
مطلوبات عقود	55	54	2.2%
إجمالي المطلوبات المتداولة	671.7	698.0	-3.8%
حقوق الملكية			
رأس مال	750	750	0.0%
احتياطي نظامي	225	225	0.0%
أرباح مبقاه	532	456	16.7%
الحصة في الخسارة الشاملة للشركات الزميلة	(3.2)	(1.5)	112.6%
مكاسب غير محققة من استثمارات بالقيمة العادلة من خلال الدخل الشامل الأخر	465	477	-2.6%
إجمالي حقوق الملكية	1,968.3	1,906.2	3.3%
إجمالي المطلوبات وحقوق الملكية	2,788.8	2,697.3	3.4%

الموجودات	كما في 31 ديسمبر 2025م	كما في 31 ديسمبر 2024م	التغير %
الموجودات غير المتداولة			
ممتلكات وآلات ومعدات	1,063	928	14.6%
موجودات غير ملموسة	78	56	40.7%
استثمارات عقارية	33	33	0.0%
حق استخدام الأصول	21	12	76.1%
استثمارات في شركات زميلة	100	92	8.6%
موجودات مالية مقتناه بالقيمة العادلة من خلال الدخل الشامل الأخر	645	658	-1.9%
موجودات مالية مقتناه بالقيمة العادلة من خلال الربح والخسارة	38.061	38.023	0.1%
الذمم المدينة المحتجة - غير المتداولة	7	-	-
موجودات مالية مقتناه بالتكلفة المطفأة	-	110	-
مبالغ مدفوعة مقدما وموجودات أخرى - الجزء غير المتداول	36.0	36.4	-1.1%
إجمالي الموجودات غير المتداولة	2,022	1,963	3.0%
الموجودات المتداولة			
موجودات مالية مقتناه بالقيمة العادلة من خلال الربح والخسارة	125	217	-42.4%
موجودات مالية محتفظ بها بالتكلفة المطفأة	-	0.437	-
مخزون	301	266	13.2%
نم مدينة	62	51	22.1%
مصاريف مدفوعة مقدما وموجودات أخرى	115	81	41.9%
موجودات العقود	42	45	-6.5%
النقدية وما في حكمها	122	75	62.7%
إجمالي الموجودات المتداولة	766	734.3	4.4%
إجمالي الموجودات	2,788.8	2,697.3	3.4%

شكراً لكم